

ATRIA YHTYMÄ OYJ



# Tilinpäätös 2005

## YHTIÖKOKOUS

Atria Yhtymä Oy:n osakkeenomistajat kutsutaan varsinaiseen yhtiökokoukseen, joka pidetään keskiviikkona 3. toukokuuta 2006 alkaen klo 14.00 Kuopiossa, osoitteessa Ankkuritie 2, 70460 Kuopio.

### Yhtiökokouksessa käsitellään seuraavat asiat:

1. *Yhtiöjärjestyksen 16 §:n mukaan varsinaiselle yhtiökokoukselle kuuluvat asiat*

2. *Hallituksen ehdotus hallituksen valtuuttamiseksi päättämään osakepääoman korottamisesta yhdellä tai useammalla uusmerkinnällä*

Hallitus ehdottaa osakepääoman korottamisvaltuutuksen uusimista alla esitettävien tavoien. Ehdotettu valtuutus korvaisi 3.5.2006 saakka voimassa olevan valtuutuksen.

Hallitus ehdottaa, että yhtiökokous valtuuttaa hallituksen päättämään osakepääoman korottamisesta yhdellä tai useammalla uusmerkinnällä siten, että uusmerkinnässä voidaan antaa enintään yhteensä 4 218 545 kappaletta yhtiön 1,70 euron nimellisarvoisia A-osakkeita ja siten korottaa osakepääomaa enintään 7 171 526,50 euroa.

Tämän valtuutuksen nojalla hallitus voisi päättää osakepääoman korottamisesta kuitenkin vain siten, että osakepääomaa korotetaan yhteensä enintään viidesosalla hallituksen osakepääoman korotuspäätöksen ajankohtana rekisteröidystä osakepääomasta. Hallitus esittää, että valtuutus sisältää oikeuden poiketa osakkeenomistajien merkintäetu-oikeudesta edellyttäen, että poikkeamiseen on yhtiön kannalta painava taloudellinen syy, kuten yrityskauppojen tai muiden järjestelyjen tai liiketoimintaan kuuluvan omaisuuden hankkimisen rahoittaminen, toteuttaminen tai mahdollistaminen, yhteistoimintajärjestelyt, rahoitus- tai pääomarakenteen vahvistaminen tai kehittäminen taikka henkilöstön kannustaminen.

Valtuutuksen esitetään sisältävän myös sen, että hallitus voi päättää, että osakkeita voidaan merkitä apporttiosuutta vastaan tai muuten tietyin ehdoin. Hallitukselle annettaisiin oikeus päättää merkintään oikeutetuista, merkintähinnasta ja niistä perusteista, joiden mukaan merkintähinta määrätään. Valtuutuksen ehdotetaan olevan voimassa yhden vuoden ajan yhtiökokouksen valtuutus päätöksestä lukien.

### Tilinpäätösasiakirjat ja hallituksen ehdotukset

Tilinpäätöstä koskevat asiakirjat ja hallituksen edellä kohdassa 2 mainittu ehdotus liitteineen ovat osakkeenomistajien nähtävänä 26.4.2006 alkaen yhtiön konttorissa Seinäjoella, osoite Vaasantie 1, 60100 Seinäjoki, sekä yhtiön konttorissa

Kuopiossa, osoite Ankkuritie 2, 70460 Kuopio. Jäljennökset mainituista asiakirjoista lähetetään osakkeenomistajalle, joka sitä pyytää.

### Osallistuminen ja ilmoittautuminen yhtiökokoukseen

Oikeus osallistua yhtiökokoukseen on osakkeenomistajalla, joka on 21.4.2006 merkitty osakkeenomistajaksi Suomen Arvopaperikeskus Oy:n ylläpitämään yhtiön osakasluetteloon, ellei laista muuta johdu.

Osakkeenomistajan on saadaksesen osallistua yhtiökokoukseen ilmoittauduttava yhtiölle viimeistään perjantaina 28.4.2006 klo 16.00. Ilmoittautuminen voi tapahtua kirjallisesti osoitteella Atria Yhtymä Oy, Liisa Liukku, PL 900, 60060 ATRIA, puhelimitse numeroon (06) 416 8306 tai sähköpostilla osoitteeseen liisa.liukku@atria.fi, mainittuun määräaikaan mennessä. Kirjeen on oltava perillä ennen ilmoittautumisajan päättymistä. Mahdolliset valtakirjat pyydetään toimittamaan ilmoittautumispaikkaan ilmoittautumisajan kuluessa.

### Tilintarkastajat

Osakkeenomistajat, joilla on yhtiön osakkeista ääntenenemmistö, ovat ilmoittaneet yhtiölle aikovansa ehdottaa, että yhtiön nykyiset tilintarkastajat KHT Pekka Loikkanen ja KHT Eero Suomela sekä varatilintarkastajat KHT-yhteisö PricewaterhouseCoopers Oy ja KHT Markku Tynjälä valitaan jatkamaan seuraavan varsinaisen yhtiökokouksen loppuun asti.

### Osingonjako

Hallitus on päättänyt ehdottaa yhtiökokoukselle, että yhtiö jakaa vuodelta 2005 osinkoa 0,595 euroa osakkeelta. Ehdotuksen mukaan osinko maksetaan osakkeenomistajalle, joka on osingonmaksun täsmäytyspäivänä merkitty Suomen Arvopaperikeskus Oy:n pitämään yhtiön osakasluetteloon. Osingonmaksun täsmäytyspäiväksi ehdotetaan 8.5.2006 ja maksupäiväksi 15.5.2006.

Nurmo 21. helmikuuta 2006

ATRIA YHTYMÄ OYJ

Hallitus

## Atria Yhtymä Oyj 2005<sup>(\*)</sup>

|  |    |
|--|----|
| Atria Yhtymä Oyj lyhyesti.....                   | 4  |
| Hallinnointiperiaatteet.....                     | 6  |
| Hallituksen toimintakertomus .....               | 8  |
| Konsernin tunnusluvut.....                       | 12 |
| Osakkeet ja osakkeenomistajat .....              | 14 |
| Tase.....  | 16 |
| Tuloslaskelma .....                              | 17 |
| Oman pääoman muutokset .....                     | 18 |
| Rahavirtalaskelma .....                          | 19 |
| Konsernitilinpäätöksen liitetiedot .....         | 20 |
| Siirtyminen IFRS-raportointiin .....             | 40 |
| Emoyhtiön tuloslaskelma (FAS).....               | 44 |
| Emoyhtiön tase (FAS).....                        | 45 |
| Allekirjoitukset ja tilintarkastuskertomus ..... | 46 |
| Ympäristönsuojelu .....                          | 47 |
| Analyttikkoja ja pörssitiedotteet.....           | 49 |
| Yhteystiedot.....                                | 50 |

<sup>\*)</sup> Atria Yhtymä Oyj:n tilinpäätös, joka sisältää täydelliset liitetiedot, on saatavissa yhtiön pääkonttorista.

## Atria-konserni

Atria Yhtymä Oyj on voimakkaasti kansainvälistyvä, suomalainen elintarvikealan yritys. Sen tärkeimmät tuotemerkit ovat Atria, Dukes, Forssan, Lithells, Sibylla, Grillköket, Vilniaus Mesa, Maks & Moorits ja Pit-Product.

Atria-konserni on Suomen suurin liha-alan yritys ja suurin lihavalmistajien valmistaja Pohjoismaiden ja Baltian alueella. Konsernin liikevaihto on yli 970 miljoonaa euroa, ja sen palveluksessa on noin 4400 henkilöä.

Atria-konsernin suurimmat tuotannolliset yhtiöt ovat Atria Oy, Liha ja Säilyke Oy, Lithells AB, UAB Vilniaus Mesa, AS Valga Lihätööstus ja Pit-Product.

Helsingin Arvopaperipörssissä noteeratun Atria Yhtymä Oyj:n juuret ulottuvat vuoteen 1903, jolloin perustettiin sen vanhin omistajaosuuskunta.

## Tuotemerkit

### ATRIA OY

Atria  
Duke's

### LIHA JA SÄILYKE OY

Forssan

### LITHELLS AB

Lithells  
Sibylla  
Grillköket

### UAB VILNIAUS MESA

Vilniaus Mesa

### AS VALGA LIHATÖÖSTUS

Maks & Moorits

### PIT-PRODUCT

Pit-Product

## Tuotannolliset yhtiöt

### Suomi

#### Liha ja Säilyke Oy

- salaatti- ja valmisruokateollisuus
- liikevaihto 41 milj. EUR
- henkilöstö 230

### Ruotsi

#### Lithells AB

- lihavalmisteteollisuus, valmisruokateollisuus, pikaruokatoiminta ja tukkukauppa
- liikevaihto 314 milj. EUR
- henkilöstö 1 150

### Baltia

#### UAB Vilniaus Mesa, Liettua AS Valga Lihätööstus, Viro

- lihavalmisteteollisuus
- liikevaihto yhteensä 29 milj. EUR
- henkilöstö<sup>(\*)</sup> yhteensä 670

### Venäjä

#### Pit-Product<sup>(\*\*)</sup>

- lihavalmisteteollisuus
- liikevaihto 14 milj. EUR (3 kk)
- henkilöstö<sup>(\*)</sup> 1 300

<sup>\*)</sup> 31.12.2005

<sup>\*\*)</sup> Konsernissa 1.10.2005 alkaen.

## Konsernitoiminnot

### Atria Oy

- lihateollisuus, valmisteteollisuus ja siipikarjateollisuus
- liikevaihto 531 milj. EUR
- henkilöstö 2 000

### Lihateollisuus

- sianliha
- naudanliha
- oheistuotteet

### Kuluttajakakattu liha

- naudan- ja sianlihatuotteet
- marinoidut tuotteet
- paistovalmiit tuotteet

### Atria Yhtymä Oyj

- Atria-konsernin emoyhtiö
- liikevaihto 977 milj. EUR
- henkilöstö 4 400

### Siipikarjateollisuus

- broileri- ja kalkkunatuotteet

### Atrian asiakkaat

- vähittäiskauppa Suomessa, Ruotsissa, Liettuassa, Latviassa, Virossa ja Venäjällä
- suurkeittiöt Suomessa ja Ruotsissa: julkishallinto, hotellit ja ravintolat, pika- ja noutotukut, kioskit sekä liikenneravintolat
- teollisuus Suomessa ja ulkomailla
- katuokeittio- ja shop-in-shop-konseptiasiakkaat Suomessa, Ruotsissa, Baltian alueella ja Puolassa

### Lihavalmisteet

- makkarat
- kokolihatuotteet

### Lähitukkukauppa

- Svensk Snabbmat för Storkök AB Ruotsissa

### Fast Food-konseptiliiketoiminta

- Sibylla is Inside
- Grab´n Go
- Sibylla, Grillköket

### Valmisruoka

- valmiit ateriat
- kypsät jauhelihavalmisteet
- laatikkoruuat ja hyytelöt
- leipomotuotteet
- ohukaiset ja pizzat
- ravintola- ja suurkeittiötuotteet
- valmiit salaatit
- HMR-ateriat

## Atria Yhtymä Oyj:n hallinnointi

Atria Yhtymä Oyj:n hallinnointi perustuu lakimääräisesti osakeyhtiölakiin ja Atria Yhtymä Oyj:n yhtiöjärjestykseen. Niiden mukaisesti vastuu yhtiön valvonnasta ja hallinnosta on jaettu yhtiökokouksessa edustettuina olevien osakkeenomistajien, hallintoneuvoston, hallituksen ja toimitusjohtajan kesken.

### Yhtiökokous

Yhtiön ylin päättävä elin on yhtiökokous. Varsinainen yhtiökokous on pidettävä vuosittain hallituksen määräämänä päivänä kuuden kuukauden kuluessa tilikauden päättymisestä lukien.

Yhtiökokouksessa on esitettävä:

- tilinpäätös, joka käsittää tuloslaskelman ja taseen
- toimintakertomus
- tilintarkastuskertomus
- hallintoneuvoston lausunto tilinpäätöksestä ja tilintarkastuskertomuksesta.

Yhtiökokous päättää:

- tuloslaskelman ja taseen vahvistamisesta
- toimenpiteistä, joihin vahvistetun taseen mukainen voitto tai tappio antaa aihetta
- vastuuvapaudesta hallituksen ja hallintoneuvoston jäsenille sekä toimitusjohtajalle
- hallintoneuvoston jäsenten lukumäärästä ja palkkioista
- tilintarkastajien ja varatilintarkastajien lukumäärästä.

Yhtiökokous valitsee:

- hallintoneuvoston erovuoraiset jäsenet
- tilintarkastajat ja varatilintarkastajat.

### Hallintoneuvosto

Yhtiöllä on hallintoneuvosto, johon kuuluu vähintään 18 ja enintään 21 jäsentä, jotka valitaan kolmeksi vuodeksi kerrallaan. Hallintoneuvoston jäsenistä eroaa aluksi arvalla ensimmäisenä vuonna kuusi, toisena kuusi, kolmantena muut jäsenet ja sen jälkeen vuorottain. Erovuorossa olevat voidaan valita uudelleen. Hallintoneuvostoon ei voida valita kuuttakymmentäviittä (65) vuotta täyttäneitä henkilöä. Hallintoneuvosto valitsee keskuudestaan puheenjohtajan ja varapuheenjohtajan vuodeksi kerrallaan. Hallintoneuvoston tulee valvoa hallituksen ja toimitusjohtajan hoitamaa yhtiön hallintoa.

Tämän lisäksi hallintoneuvoston tehtävänä on:

- antaa varsinaiselle yhtiökokoukselle lausuntonsa tilinpäätöksen ja tilintarkastuskertomuksen johdosta
- ottaa ja erottaa toimitusjohtaja ja toimitusjohtajan sijainen sekä määrätä heidän palkkaetunsa
- valita hallituksen jäsenet ja päättää, kuka jäsenistä toimii hallituksen puheenjohtajana ja varapuheenjohtajana sekä määrätä heidän palkkionsa ja matkakustannusten korvauserusteet
- antaa hallitukselle ohjeita asioissa, jotka ovat laajakantoisia tai periaatteellisesti tärkeitä.

### Hallitus

Yhtiön hallinnosta ja toiminnan asianmukaisesta järjestämisestä huolehtii hallitus, johon kuuluu hallintoneuvoston kolmeksi kalenterivuodeksi kerrallaan valitsemat viisi (5) ja enintään seitsemän (7) varsinaista jäsentä. Hallituksen jäsenistä eroaa, aluksi tai hallintoneuvoston niin päättyessä, arvalla ensimmäisenä vuonna kaksi, toisena kaksi ja kolmantena kolme sekä sen jälkeen vuorottain. Erovuorossa olevat voidaan valita uudelleen. Hallitukseen ei kuitenkaan voida valita kuuttakymmentäviittä (65) vuotta täyttäneitä henkilöä.

### Toimitusjohtaja

Yhtiöllä on hallintoneuvoston nimittämä toimitusjohtaja, jonka tulee hallituksen ohjeiden ja määräysten mukaan hoitaa yhtiön juoksevaa hallintoa.

### **Suositus listayhtiöiden hallinnointi- ja ohjausjärjestelmistä (Corporate Governance)**

Suositus on tarkoitettu Helsingin Pörssissä listattujen yhtiöiden noudatettavaksi.

Suositus on laadittu noudatettavaksi ns. Comply or Explain -periaatteen mukaisesti siten, että yhtiön tulee noudattaa suositusta kokonaisuudessaan, mutta jos yhtiö poikkeaa suosituksesta, sen on ilmoitettava poikkeaminen ja poikkeamisen syy.

Atria Yhtymä Oyj on antanut 1.7.2004 alkaen Internet-sivuillaan tiedon tämän suosituksen noudattamisesta ja ilmoittanut tästä suosituksesta poikkeamisen. Keväällä 2005 pidetyn varsinaisen yhtiökokouksen jälkeen on ilmoitettu tästä suosituksesta poikkeamisen lisäksi syy tällaiseen poikkeamiseen. Vuodelta 2004 laaditusta vuosikertomuksesta alkaen annetaan selvitys poikkeamista vuosikertomuksessa.

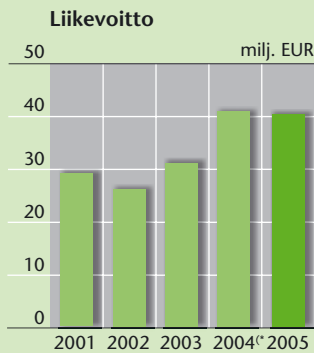
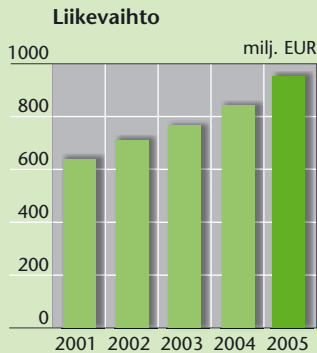
Poikkeamat suositukseen:

Atria Yhtymä Oyj:n yhtiöjärjestyksen mukaan:

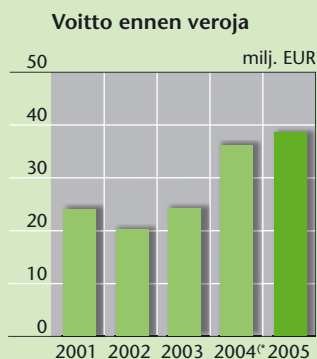
- Hallintoneuvosto valitsee hallituksen, johon kuuluu kolmeksi vuodeksi kerrallaan valittavat 5–7 hallituksen varsinaista jäsentä. (Poikkeus suosituksien 4, 10, 13 ja 17 kohdalla.)
- Yhtiössä on hallintoneuvosto, joka ottaa ja erottaa toimitusjohtajan ja toimitusjohtajan sijaisen sekä määrää heidän palkkaetunsa, valitsee hallituksen jäsenet ja varajäsenet sekä päättää, kuka jäsenistä toimii hallituksen puheenjohtajana ja varapuheenjohtajana sekä antaa hallitukselle ohjeita asioissa, jotka ovat laajakantoisia tai periaatteellisesti tärkeitä. (Poikkeus suorituksien 5, 10, 13 ja 37 kohdalla.)

Suosituksia on selostettu suosituskohtaisesti Atrian Yhtymä Oyj:n Internet-sivuilla (kohdassa Corporate Governance) ja samalla on annettu tarkempi selvitys, miten suosituksen tarkoittamat asiat on yhtiössä ratkaistu. Hallituksen jäsenten henkilö- ja omistustiedot on selostettu suosituksen 19 kohdalla, hallituksen palkkiot suosituksen 43 kohdalla, toimitusjohtajan palkkio suosituksen 48 kohdalla sekä tilintarkastajien palkkiot suosituksen 54 kohdalla.

## Hallituksen toimintakertomus tilikaudelta 1.1.–31.12.2005



<sup>a</sup> Vertailukelpoinen, IFRS-siirtymäsäännösten TEL-tuloutuksesta oikaistu luku



<sup>a</sup> Vertailukelpoinen, IFRS-siirtymäsäännösten TEL-tuloutuksesta oikaistu luku

Tunnusluvut vuosilta 2001–2003 on laskettu FAS:n mukaan, vuosilta 2004–2005 IFRS:n mukaan.

### Konserni

Atria Yhtymä Oyj on Atria-konsernin emoyhtiö, joka omistaa alakonsernien tuotantoa harjoittavat emoyhtiöt Atria Oy:n, Lithells AB:n, Liha ja Säilyke Oy:n, AS Valga Lihätööstus ja Pit-Product -yhtiöt Venäjällä omistavan Atria-Invest Oy:n sekä UAB Vilniaus Mesan. Lisäksi Atria Yhtymä Oyj omistaa Atria Oy:n käytössä olevan käyttöomaisuuden.

**Atria Oy:llä** on teollista toimintaa Nurmassa, Kuopiossa, Kauhajoella ja Karkkilassa.

**Lithells AB:lla** on teollista toimintaa Sköllerstassa, Malmössä ja Tukholmassa. Teollinen toiminta tapahtuu Atria Lithells AB:n nimellä. Lisäksi Lithells AB omistaa pikaruokatoimintaa harjoittava Atria Concept AB:n ja tukkukauppaa harjoittava Svensk Snabbmat för Storkök AB:n.

**Liha ja Säilyke Oy** toimii Forsassa. Vuoden 2006 alussa on tehty päätös yhdistää Liha ja Säilyke Oy:n valmisruokatuotanto Atria Oy:n vastaavaan tuotantoon yhtenäiseksi valmisruokayksiköksi.

**UAB Vilniaus Mesan** uusi lihavalmistetehdas Vilnassa, Liettuaan otettiin käyttöön toukokuussa 2004, ja teollinen toiminta siirtyi kesän 2004 aikana kokonaisuudessaan uuteen tehtaaseen.

Virolaisen **AS Valga Lihätööstus**in koko osakekannan ostamisesta allekirjoitettiin kauppakirja 30.12.2004. Lopullinen kaupan vahvistuminen siirtyi tammikuuhun 2005. Kuluneen tilikauden aikana aloitettiin lihan alkutuotannon kehittäminen. Tässä tarkoituksessa tilikauden aikana ostettiin Linnamäe Peekon -niminen sikalayhtiö ja aloitettiin omien sika- ja nautafarmien kehittämisinvestoinnit.

Pietarilainen **Pit-Product** -yhtiökokonaisuus tuli Atria-konserniin syksyllä 2005 ja yhdistettiin konsernin lukuihin lokakuusta alkaen. Yhtiön myynnin kasvu on voimakasta ja keskeisin kehittämiskohde on tuotantokapasiteetin lisääminen investoimalla tuotantotiloihin.

### Liikevaihto ja markkinaosuudet

Atria-konsernin liikevaihto oli 976,9 miljoonaa euroa (833,7 miljoonaa euroa), jossa oli kasvua 17,2 prosenttia. Merkittävä osuus kasvusta tuli konsernin kotimaan liiketoiminnoista sekä A-Tuottajat Oy:n ja A-Rehu Oy:n liiketoimintojen yhdistämisestä konsernin lukuihin vuoden 2005 alusta. Pit-Product ja AS Valga Lihätööstus kasvattivat konsernin liikevaihtoa 35,1 miljoonaa euroa.

Atria Oy:n kokonaismarkkinaosuus kasvoi, ja tulos kehittyi myönteisesti. Eniten osuuttaan kasvattivat kuluttajapakattu liha ja siipikarjatuotteet. Kuluttajapakattun lihan myyntiä

Atria kasvatti selvästi markkinoiden keskimääräistä kasvua enemmän. Myös siipikarjatuotteissa Atria pystyi nostamaan markkinaosuuttaan. Atria vahvisti asemaansa markkinajohtajana grillimakkaratuoteryhmässä noin 44 prosentin osuudellaan (lähde: A.C. Nielsen Scantrack). Atria Oy:n liikevaihto oli 531,2 miljoonaa euroa, jossa kasvua oli 9,1 prosenttia.

Liha ja Säilyke Oy:n toiminta kehittyi suunnitellusti. Liikevaihto oli edellisen vuoden tasolla ollen 41,4 miljoonaa euroa. Yhtiö eteni strategiansa mukaisesti ja keskitti tuotevalikoimaansa erikoistuen lähinnä salaatteihin, valmisruokatuotteisiin sekä erikoislihajalosteisiin. Forssan-tuotemerkillä myytävien salaattien markkinaosuus nousi jo 30 prosenttiin ollen ylivoimainen markkinajohtaja omassa tuoteryhmässään (lähde: A.C. Nielsen Scantrack).

Ruotsissa Atria Lithells AB:n myynti ja markkinaosuus päätuoteryhmissä säilyi 25 prosentin tasolla, kaupan omien merkien osuus liikevaihdosta kasvoi. Svensk Snabbmat för Storkök AB:n markkinaosuus kasvoi edelleen, ja se säilytti asemansa Ruotsin johtavana elintarviketukkuliikkeenä. Atria Concept AB:n shop-in-shop -konseptin asema vahvistui vientimarkkinoilla, erityisesti Baltiassa ja Puolassa. Lithells-konsernin liikevaihto nousi viime vuonna 314,0 miljoonaan euroon, jossa kasvua edellisvuoteen oli 1,2 prosenttia.

Liettuassa sijaitsevan UAB Vilniaus Mesan liikevaihto jäi hieman edellisen vuoden tasosta.

## Tulos

Atria-konsernin voitto ennen veroja oli 37,8 miljoonaa euroa. Vertailukelpoinen, IFRS-siirtymäsäännösten TEL-tuloutuksesta oikaistu voitto ennen veroja vuodelta 2004 oli 36,5 miljoonaa euroa. Kasvua edelliseen vuoteen 1,3 miljoonaa euroa.

Atria Oy:n lihateollisuus saavutti toiminnalliset tavoitteensa vuodelle 2005. Myönteiseen kehitykseen vaikuttivat liharaaka-aineen varsin tasapainoinen tarjonta sekä kohonneiden hintojen osittainen siirtäminen kuluttajahintoihin. Lihateollisuuden tulosta paransi myös kuluttajapakatun lihan ennakoitua parempi myynti. Kiristyneen kilpailun sekä raaka-aineiden hintojen nousun johdosta valmisteteollisuuden tulos ei vastannut odotuksia. Vahva asema lihavalmisteissa säilyi. Hintapaine lihavalmistetuoteryhmässä oli kohonneiden raaka-ainekustannusten johdosta erittäin kova. Kesän grillausseason onnistui hyvin, mihin vaikuttivat erityisesti onnistuminen uutuustuotteissa sekä sesonkiajan toimituskyvyssä ja toimitusvarmuudessa. Siipikarjateollisuus saavutti toiminnalleen asettamat tavoitteet. Siipikarjateollisuus vahvisti raaka-aineen ohjausprosessiaan siirtämällä al-

kutuotanto-osion A-Tuottajat Oy:stä osaksi omaa siipikarjateollisuuttaan.

Liha ja Säilyke Oy:n tulos oli odotusten mukainen. Tilikaudella tehtiin merkittäviä investointeja salaattitehtaan tuotannon tehokkuuden parantamiseksi.

Lithells AB:n tulos heikkeni edellisvuodesta ollen 5,8 miljoonaa euroa. Voimakkaasti nousseet raaka-ainehinnat heikensivät tuloskehitystä. Svensk Snabbmat för Storkök AB paransi kannattavuuttaan jo seitsemättä vuotta peräkkäin. Yrityksen palvelut kattavat maantieteellisesti Ruotsin markkina-alueen kilpailijoita paremmin. Tätä asemaa yhtiö pyrkii kehittämään myös jatkossa.

## Rahoitus ja investoinnit

Tilikaudella konserni teki 70,7 miljoonan euron investoinnit käyttöomaisuuteen sekä yhteensä 36,6 miljoonan euron yritysostot Virossa ja Venäjällä. Rahoitus hoidettiin tilikauden aikana kokonaisuudessaan vieraan pääoman ehtoisesti. Konsernin omavaraisuus laski tilikauden aikana 50,9 prosentista 43,0 prosenttiin.

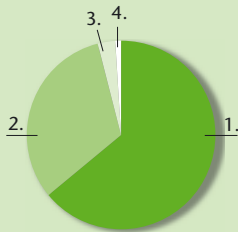
Tilikaudella toteutettiin Nurmon sikateurastamon uudistaminen, joka mahdollistaa Kuopion sikateurastamon toimintojen siirtämisen Nurmon laitokseen. Lisäksi lihavalmistetehtästä Nurmossa laajennettiin. Nämä investointipäätökset ovat tilinpäätöshetkellä käyttöönottovalheessa, ja niiden kustannukset ovat yhteensä noin 30 miljoonaa euroa. Tilikaudella päätettiin Nurmon logistiikkakeskuksen laajentamisesta. Tämän kustannusarvio on 37 miljoonaa euroa.

## IFRS

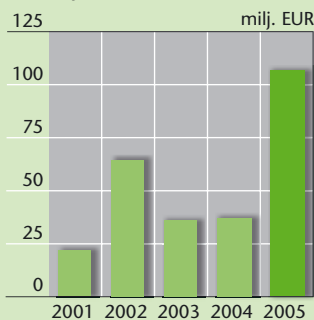
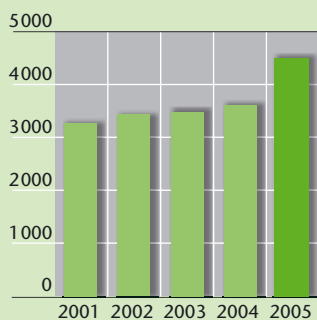
Vuoden 2005 tilinpäätös on ensimmäinen Atria-konsernin IFRS-tilinpäätös. Konserni julkaisi IFRS (kansainvälinen) ja FAS (kansallinen) -konsernitilinpäätösten välisen täsmäytyslaskelman ennen vuoden 2005 ensimmäisen neljänneksen tuloksen julkistamista. Täsmäytyslaskelmat ovat luettavissa yhtiön internet-sivuilla. Täsmäytyslaskelmat ovat taseesta 1.1.2004 ja vuoden 2004 tilinpäätöksestä sekä osavuositilikausista Q1, Q2 ja Q3/2004. Olennainen ero tässä vuosikertomuksessa noudatetun ja FAS-konsernitilinpäätöksen välillä on työkyvyttömyyseläkkeiden eläkevastuun kirjaaminen. Tämän muutoksen suuruudesta ja tilapäisyydestä johtuen tämä poikkeuksellinen erä raportoidaan kaikissa raporteissa erikseen, jotta se on erotettavissa muusta tulos- ja tasekehityksestä.

**Liikevaihto alueittain**

Yhteensä 976,9 milj. EUR



|                                   |      |
|-----------------------------------|------|
| 1. Suomi                          | 64 % |
| - Atria 53 %, Liha ja Säilyke 4 % |      |
| - A-Tuottajat, A-Rehu+ muut 7 %   |      |
| 2. Ruotsi                         | 32 % |
| 3. Baltia                         | 3 %  |
| 4. Venäjä <sup>c</sup>            | 1 %  |

<sup>c</sup> 1.10.2005 alkaen**Bruttoinvestoinnit käyttöomaisuuteen****Henkilöstö keskimäärin****Henkilöstö**

Konsernin henkilöstön määrä oli toimintavuoden aikana keskimäärin 4 433 (3 638 vuonna 2004).

Henkilökuntamäärää kasvattivat Virosta AS Valga Lihatoetus, 429 henkeä, ja Venäjältä Pit-Product, 236 henkeä (mukana konsernissa lokakuusta lähtien). Pit-Productin henkilökuntamäärä 31.12.2005 oli 1 297.

**Ympäristöraportointi**

Tilinpäätökseen sisältyy ympäristöraportti, jossa on selostettu konsernin ympäristönsuojelun periaatteet ja ympäristöjärjestelmät sekä ympäristökulut ja aktivoituidet ympäristömenot. Ympäristöraportti on kokonaisuudessaan nähtävissä yhtiön Internet-sivuilla osoitteessa [www.atria.fi](http://www.atria.fi).

**Tunnusluvut**

Konsernin tutkimus- ja kehitystoiminnan laajuus sekä keskeisimmät tunnusluvut on esitetty tilinpäätöksen liitteenä.

**Sisäpiiri-ohje**

Atria Yhtymä Oyj on ottanut käyttöön Helsingin Pörssin ohjeen mukaiset sisäpiirisäännökset.

Sisäpiirirekisteriä ylläpidetään Suomen Arvopaperikeskus Oy:n SIRE-järjestelmässä. Sisäpiirirekisteri ja sen tiedot ovat luettavissa yhtiön Internet-sivuilla osoitteessa [www.atria.fi](http://www.atria.fi).

**Corporate Governance**

Konserni julkaisee Corporate Governance -suositukset suosituskohtaisesti Internet-sivuillaan.

- Olennaiset poikkeamat suosituksiin ovat seuraavat:
- Atria Yhtymä Oyj:n yhtiöjärjestyksen mukaan hallintoneuvosto valitsee hallituksen, johon kuuluu 5–7 hallituksen varsinaista jäsentä. Yhtiössä on hallintoneuvosto, joka ottaa ja erottaa toimitusjohtajan ja toimitusjohtajan sijaisen sekä määrää heidän palkkaetunsa, valitsee hallituksen puheenjohtajan ja varapuheenjohtajan sekä antaa hallitukselle ohjeita asioissa, jotka ovat laajakantoisia tai periaatteellisesti tärkeitä. Yhtiössä on nähty olennaiseksi, että yhtiössä on yhtiökokouksen ja hallituksen lisäksi myös hallintoneuvosto.

**Hallituksen valtuutus**

Varsinainen yhtiökokous 3.5.2005 päätti valtuuttaa hallituksen päättämään osakepääoman korottamisesta yhdellä tai useammalla uusmerkinnällä siten, että uusmerkinnässä voidaan antaa enintään yhteensä 4 218 545 kappaletta yhtiön 1,70 euron nimellisarvoisia A-osakkeita ja siten korottaa osakepääomaa enintään 7 171 526,50 eurolla.

Valtuutuksen nojalla osakepääomaa voi korottaa yhteensä

enintään viidesosalla hallituksen osakepääoman korotuspää-  
töksen ajankohtana rekisteröidystä osakepääomasta. Valtuu-  
tus sisältää oikeuden poiketa osakkeenomistajien merkintä-  
etuoikeudesta edellyttäen, että poikkeamiseen on yhtiön  
kannalta painava taloudellinen syy, kuten yrityskauppojen  
rahoittaminen, yhteistoimintajärjestelyt, rahoitus- tai pää-  
omarakenteen vahvistaminen tai kehittäminen tai henki-  
löstön kannustaminen. Osakkeita voidaan merkitä apporti-  
omaisuutta vastaan tai muuten tietyin ehdoin. Hallituksel-  
la on oikeus päättää merkintään oikeutetuista, merkintä-  
hinnasta ja niistä perusteista, joiden mukaan merkintähinta  
määrätään. Valtuutus on voimassa yhden vuoden yhtiöko-  
kouksen valtuutus päätöksestä lukien. Hallitus ei ole käyttä-  
nyt tätä valtuutusta.

### Hallinto

Atria Yhtymä Oy:n pitkäaikainen toimitusjohtaja, vuorineu-  
vos Seppo Paatelainen siirtyi eläkkeelle 31.1.2006. Uutena  
toimitusjohtajana ja hallituksen jäsenenä aloitti 1.2.2006  
Matti Tikkakoski.

Hallituksen puheenjohtajana on toiminut Reino Penttilä  
28.6.2005 saakka, uutena hallituksen puheenjohtajana aloit-  
ti Martti Selin. Hallituksen muut jäsenet ovat Timo Komu-  
lainen, Tuomo Heikkilä, Runar Lillandt, Erkki Roivas, Matti  
Tikkakoski ja Ilkka Yliluoma.

Yhtiön tilintarkastajina toimivat KHT Pekka Loikkanen  
ja KHT Eero Suomela, varalla KHT-yhteisö Pricewaterhouse-  
Coopers Oy ja KHT Markku Tynjälä.

### Arvio toiminnan riskeistä ja epävarmuustekijöistä

Arvio toiminnan riskeistä ja niiden merkityksestä on esitet-  
ty jäljempänä kohdassa "Näkymät vuodelle 2006". Selvitys  
rahoitusriskeistä on liitetietojen kohdassa "Rahoitusriskien  
hallinta".

### Näkymät vuodelle 2006

Suomessa hintakilpailu jatkuu kireänä. Tämä asettaa haasteita  
kotimaan myynnin kannattavuudelle. Vuoden 2006 aikana  
Atrian Nurmon tehtaalla käyttöön otettavat tuotannolliset  
investoinnit lisäävät tuotantokapasiteettia ja parantavat yhtiön  
kilpailukykyä pidemmällä tähtäimellä.

Ratkaisevaa on, kuinka hyvin Atria kykenee tekemään yhtiö-  
teistyötä asiakkaidensa kanssa koko tilaus-toimitusketjun kus-  
tannusten pienentämiseksi ja kuluttajien tarpeita vastaavan  
tarjoaman saatavuuden parantamiseksi. Vuoden 2006 aika-  
na Atria uskoo myyntinsä edelleen kasvavan ja asemansa ko-  
timaan markkinoilla vahvistuvan.

Atria arvioi lintuinfluenssautisten heikentävän vain vä-

hän siipikarjanlihan kulutusta kotimaassa.

Uusien investointien käyttöönotto sekä Atria Oy:n ja Liha  
ja Säilyke Oy:n toimintojen integroiminen heikentävät tu-  
lostta alkuvuoden aikana.

Ruotsissa Lithells AB:n kotimarkkinoilla yksityisen kulu-  
tuksen uskotaan yhä kasvavan. Kaupan omien tuotemerk-  
kien myynti kasvaa Ruotsissa edelleen nopeasti. Liharaaka-  
aineiden hintojen odotetaan pysyvän yhä korkealla tasolla.  
Kireän kilpailutilanteen sekä kustannusten nousupaineen  
vuoksi koko toimialalla on Ruotsissa vakavia kannattavuus-  
ongelmia, jotka voivat johtaa liha-alan rakennemuutoksiin.  
Atrian myynnin ja tuloksen Ruotsissa oletetaan olevan vuon-  
na 2006 edellisen vuoden tasolla.

Baltiassa Atria panostaa oman alkutuotantonsa kehittämi-  
seen. Baltian vielä kehittymättömän lihantuotannon vuoksi  
raaka-aineomavaraisuuden lisääminen on välttämätöntä.  
Baltiassa sijaitsevien tytäryhtiöiden toimintoja kehitetään  
riipeästi lähinnä orgaanisen kasvun ja synergiaetujen hyö-  
dyntämisen avulla.

Venäjällä lähiajan tärkein toimenpide on uuden tytäryhtiön,  
Pit-Productin, liiketoimintojen haltuunotto. Tämän lisäksi  
sekä uuden logistiikkakeskuksen että tuotantolaitoksen  
suunnittelu on jo aloitettu. Uusi tuotantolaitos tulee valmis-  
tuessaan kaksinkertaistamaan nykyisen tuotantokapasiteetin.  
Rakennusprojektien arvioidaan valmistuvan osittain vuoden  
2007 aikana. Baltian ja Venäjän liiketoimintojen liikevaihdon  
ja tuloksen oletetaan kasvavan vuodesta 2005.

### Ehdotus voittovarojen käytöksi

Jakokelpoiset varat emoyhtiössä ovat 59 258 052 euroa ja  
konsernissa 72 794 539 euroa. Hallitus esittää, että osinkoa  
jaetaan 35 prosenttia 35 857 637,40 euron osakepääomalle  
eli 0,595 euroa/osake, yhteensä 12 550 173 euroa.

## TALOUDELLISTA KEHITYSTÄ KUVAAVAT TUNNUSLUVUT

|                                       | IFRS<br>31.12.2005 | IFRS<br>31.12.2004 | FAS<br>31.12.2004 | FAS<br>31.12.2003 | FAS<br>31.12.2002 | FAS<br>31.12.2001 |
|---------------------------------------|--------------------|--------------------|-------------------|-------------------|-------------------|-------------------|
| Liikevaihto, milj. euroa              | 976,9              | 833,7              | 833,7             | 765,1             | 707,0             | 637,4             |
| Liikevoitto, milj. euroa              | 40,2               | 49,3               | 38,8              | 30,9              | 25,6              | 28,9              |
| % lv:sta                              | 4,1                | 5,9                | 4,7               | 4,0               | 3,6               | 4,5               |
| Rahoitustuotot ja -kulut, milj. euroa | -3,2               | -5,2               | -5,1              | -7,3              | -5,2              | -4,9              |
| % lv:sta                              | 0,3                | 0,6                | 0,6               | 0,9               | 0,7               | 0,8               |
| Voitto ennen veroja                   | 37,8               | 44,6               | 33,7              | 23,6              | 20,4              | 23,9              |
| % lv:sta                              | 3,9                | 5,3                | 4,0               | 3,1               | 2,9               | 3,8               |
| Oman pääoman tuotto (ROE) %           | 10,0               | 13,9               | 10,3              | 7,5               | 7,7               | 9,2               |
| Sijoitetun pääoman tuotto (ROI) %     | 10,3               | 13,9               | 10,7              | 9,1               | 7,9               | 10,0              |
| Omavaraisuusaste %                    | 43,0               | 50,9               | 51,3              | 49,6              | 43,3              | 48,7              |
| Bruttoinvestoinnit, milj. euroa       | 107,3              | 37,3               | 33,8              | 36,4              | 66,0              | 23,2              |
| % lv:sta                              | 11,0               | 4,5                | 4,1               | 4,8               | 9,3               | 3,6               |
| Korolliset velat                      | 206,9              | 116,1              | 110,3             | 129,4             | 157,9             | 116,0             |
| Henkilöstön määrä                     | 4 433              | 3 638              | 3 638             | 3 377             | 3 300             | 3 241             |
| Tutkimus ja kehitysmenot, milj. euroa | 6,7                | 7,0                | 7,0               | 6,7               | 6,1               | 5,5               |
| % lv:sta*                             | 0,7                | 0,8                | 0,8               | 0,9               | 0,9               | 0,9               |
| Tilaukanta **                         |                    |                    | -                 | -                 | -                 | -                 |

\* Kirjattu kokonaisuudessaan tilivuoden kuluksi.

\*\* Ei merkitsevä luku, koska tilaukset toimitetaan pääosin tilausta seuraavana päivänä.

## TUNNUSLUKIJEN LASKENTAPERUSTEET:

|                               |   |  |       |
|-------------------------------|---|--|-------|
| Oman pääoman tuotto (%)       | = | $\frac{\text{Tilikauden voitto}}{\text{Oma pääoma (keskimäärin tilikaudella)}}$  | x 100 |
| Sijoitetun pääoman tuotto (%) | = | $\frac{\text{Voitto ennen veroja + korko- ja muut rahoituskulut}}{\text{Taseen loppusumma - korottomat velat (keskimäärin tilikaudella)}}$ | x 100 |
| Omavaraisuusaste (%)          | = | $\frac{\text{Oma pääoma}}{\text{Taseen loppusumma - saadut ennakot}}$  | x 100 |
| Laimentamaton tulos/osake     | = | $\frac{\text{Emoyhtiön omistajille kuuluva tilikauden voitto}}{\text{Osakkeiden keskimääräinen osakeantioikaistu lukumäärä tilikaudella}}$ |       |
| Oma pääoma/osake              | = | $\frac{\text{Emoyhtiön omistajille kuuluva oma pääoma}}{\text{Osakkeiden osakeantioikaistu lukumäärä tilikauden lopussa}}$                 |       |

## OSAKEKOHTAISET OSAKEANTIOIKAISTUT TUNNUSLUVUT

|  |     | IFRS       | IFRS       | FAS        | FAS        | FAS        | FAS        |
|--|-----|------------|------------|------------|------------|------------|------------|
|  |     | 31.12.2005 | 31.12.2004 | 31.12.2004 | 31.12.2003 | 31.12.2002 | 31.12.2001 |
| Tulos/osake (EPS) euroa                            |     | 1,24       | 1,58       | 1,17       | 0,83       | 0,78       | 0,88       |
| Oma pääoma / osake, euroa                          |     | 12,08      | 11,58      | 11,42      | 10,65      | 10,45      | 10,01      |
| Osinko/osake, euroa*                               |     | 0,595      | 0,595      | 0,595      | 0,425      | 0,372      | 0,372      |
| Osinko/tulos %*                                    |     | 48,0       | 37,7       | 50,7       | 51,5       | 47,8       | 42,4       |
| Efektiiivinen osinkotuotto*                        |     | 3,3        | 5,3        | 5,3        | 4,7        | 5,5        | 7,1        |
| Hinta/voitto-suhde (P/E)                           |     | 14,5       | 7,2        | 9,6        | 10,9       | 8,7        | 6,0        |
| Osakekannan markkina-arvo, milj. euroa             |     | 379,5      | 238,3      | 238,3      | 190,9      | 121,8      | 94,9       |
| Osakkeiden vaihto / 1000 kpl                       | A   | 5 704      | 3 800      | 3 800      | 2 325      | 1 249      | 1 226      |
| Osakkeiden vaihto %                                | A   | 48,0       | 32,0       | 32,0       | 29,9       | 18,9       | 18,5       |
| Osakkeiden lukumäärä milj. kpl yht.                |     | 21,1       | 21,1       | 21,1       | 21,1       | 15,8       | 15,8       |
| Osakkeiden lukumäärä                               | A   | 11,9       | 11,9       | 11,9       | 11,9       | 6,6        | 6,6        |
|  | KII | 9,2        | 9,2        | 9,2        | 9,2        | 9,2        | 9,2        |
| Osakkeiden osakeantioikaistu lukumäärä keskimäärin |     | 21,1       | 21,1       | 21,1       | 18,3       | 18,1       | 18,1       |
| Osakkeiden osakeantioikaistu lukumäärä 31.12.      |     | 21,1       | 21,1       | 21,1       | 21,1       | 18,1       | 18,1       |
| <b>OSAKKEIDEN KURSSIKEHITYS</b>                    |     |            |            |            |            |            |            |
| Kauden alin  | A   | 11,50      | 8,55       | 8,55       | 6,81       | 5,85       | 3,81       |
| Kauden ylin  | A   | 18,18      | 11,75      | 11,75      | 11,40      | 8,90       | 6,19       |
| Kauden lopussa                                     | A   | 17,99      | 11,30      | 11,30      | 9,05       | 7,70       | 6,00       |
| Tilikauden keskipörssi                             | A   | 15,33      | 9,42       | 9,42       | 9,20       | 7,35       | 5,22       |
| * Hallituksen ehdotus                              |     |            |            |            |            |            |            |

|                                |   |  |       |
|--------------------------------|---|--|-------|
| Osinko/osake                   | = | $\frac{\text{Tilikaudella jaettu osinko}}{\text{Emoyhtiön omistajille kuuluva tilikauden voitto}}$ |       |
| Osinko/tulos (%)               | = | $\frac{\text{Osinko/osake}}{\text{Tulos/osake}} \times 100$  | x 100 |
| Efektiiivinen osinkotuotto (%) | = | $\frac{\text{Osinko/osake}}{\text{Osakeantioikaistu viimeinen pörssikurssi}} \times 100$           | x 100 |
| Hinta/voittosuhde (P/E)        | = | $\frac{\text{Osakeantioikaistu viimeinen pörssikurssi}}{\text{Tulos/osake}}$                       |       |
| Osakekannan markkina-arvo      | = | Osakkeiden lukumäärä tilikauden lopussa x viimeinen pörssikurssi 31.12.                            |       |

| OSAKEOMISTUKSEN JAKAUMAT  |                  |           |                  |          |
|---|------------------|-----------|------------------|----------|
| <b>Osakkaat osakeomistuksen mukaan 31.12.2005</b>               | <b>Osakkaita</b> |           | <b>Osakkeita</b> |          |
| <b>Osakkeiden lukumäärä</b>                                     | <b>kpl</b>       | <b>%</b>  | <b>1 000 kpl</b> | <b>%</b> |
| 1-100   | 3 918            | 50,16     | 161              | 0,76     |
| 101-1 000   | 3 218            | 41,20     | 1 180            | 5,59     |
| 1 001-10 000  | 601              | 7,69      | 1 442            | 6,84     |
| 10 001-100 000  | 62               | 0,79      | 2 082            | 9,87     |
| 100 001-1 000 000   | 9                | 0,12      | 3 114            | 14,76    |
| 1 000 001-999 999 999 999                                       | 3                | 0,04      | 13 089           | 62,05    |
| Yhteistilillä   |                  |           | 25               | 0,12     |
| Yhteensä  | 7 811            | 100,00    | 21 093           | 100,00   |
| <b>Osakkaat elinkeinoryhmittäin 31.12.2005</b>                  | <b>Osakkaita</b> |           | <b>Osakkeita</b> |          |
| <b>Elinkeinoryhmä</b>   | <b>kpl</b>       | <b>%</b>  | <b>1 000 kpl</b> | <b>%</b> |
| Yritykset   | 334              | 4,28      | 13 350           | 63,29    |
| Rahoitus- ja vakuutuslaitokset                                  | 42               | 0,54      | 2 193            | 10,39    |
| Julkisyhteisöt  | 14               | 0,18      | 329              | 1,56     |
| Voittoa tavoittelemattomat yhteisöt                             | 111              | 1,42      | 656              | 3,11     |
| Kotitaloudet  | 7 292            | 93,36     | 2 513            | 11,91    |
| Ulkomaat  | 18               | 0,23      | 2 027            | 9,61     |
| Yhteistilillä   |                  |           | 25               | 0,12     |
| Yhteensä  | 7 811            | 100,00    | 21 093           | 100,00   |
| Hallintarekisterissä yhteensä                                   | 6                |           | 749              | 3,55     |
| TIEDOT OSAKKEENOMISTAJISTA                                      |                  |           |                  |          |
| <b>Suurimmat osakkeenomistajat 31.12.2005</b>                   | <b>KII</b>       | <b>A</b>  | <b>Yhteensä</b>  | <b>%</b> |
| Lihakunta   | 4 020 200        | 1 902 232 | 5 922 432        | 28,08    |
| Itikka osuuskunta   | 4 914 281        | 851 801   | 5 766 082        | 27,34    |
| Odin Norden   |                  | 1 400 250 | 1 400 250        | 6,64     |
| Pohjola Finland Value Sijoitusrahasto                           |                  | 654 000   | 654 000          | 3,10     |
| Osuuskunta Pohjanmaan Liha                                      | 269 500          | 380 038   | 649 538          | 3,08     |
| Hallintarekisteröity  |                  | 544 389   | 544 389          | 2,58     |
| Odin Forvaltnings As  |                  | 467 600   | 467 600          | 2,22     |
| Säästöpankki kotimaa sijoitusrahasto                            |                  | 205 700   | 205 700          | 0,98     |
| Hallintarekisteröity  |                  | 192 160   | 192 160          | 0,91     |
| Eläkevakuutusosakeyhtiö Veritas                                 |                  | 144 300   | 144 300          | 0,68     |
| Placeringsfonden Gyllenberg Small Firm                          |                  | 131 400   | 131 400          | 0,62     |
| Etra-Invest Oy Ab   |                  | 125 000   | 125 000          | 0,59     |
| <b>Suurimmat osakkeenomistajat äänimäärän mukaan 31.12.2005</b> | <b>KII</b>       | <b>A</b>  | <b>Yhteensä</b>  | <b>%</b> |
| Itikka osuuskunta   | 49 142 810       | 851 801   | 49 994 611       | 48,10    |
| Lihakunta   | 40 202 000       | 1 902 232 | 42 104 232       | 40,51    |
| Osuuskunta Pohjanmaan Liha                                      | 2 695 000        | 380 038   | 3 075 038        | 2,96     |
| Odin Norden   |                  | 1 400 250 | 1 400 250        | 1,35     |
| Pohjola Finland Value Sijoitusrahasto                           |                  | 654 000   | 654 000          | 0,63     |
| Hallintarekisteröity  |                  | 544 389   | 544 389          | 0,52     |
| Odin Forvaltnings As  |                  | 467 600   | 467 600          | 0,45     |
| Säästöpankki kotimaa sijoitusrahasto                            |                  | 205 700   | 205 700          | 0,20     |
| Hallintarekisteröity  |                  | 192 160   | 192 160          | 0,18     |
| Eläkevakuutusosakeyhtiö Veritas                                 |                  | 144 300   | 144 300          | 0,14     |
| Placeringsfonden Gyllenberg Small Firm                          |                  | 131 400   | 131 400          | 0,13     |
| Etra-Invest Oy Ab   |                  | 125 000   | 125 000          | 0,12     |

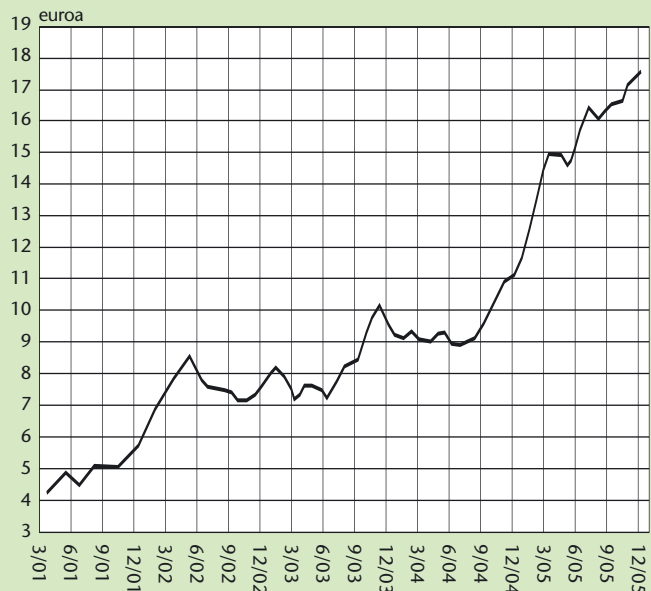
## JOHDON OMISTUS

Hallituksen ja hallintoneuvoston jäsenet sekä toimitusjohtaja ja toimitusjohtajan sijainen omistivat 31.12.2005 A-sarjan osakkeita yhteensä 26 540 kpl, mikä vastaa 0,13 % osakkeista ja 0,03 % osakkeiden tuomasta äänivallasta.

## A-SARJAN OSAKKEIDEN KUUKAUSITTAINEN VAIHTO 2005

| Kuukausi  | Vaihto, euro | Vaihto, kpl | Kuukauden alin | Kuukauden ylin |
|-----------|--------------|-------------|----------------|----------------|
| Tammikuu  | 6 142 037    | 503 926     | 11,50          | 12,50          |
| Helmikuu  | 7 355 801    | 530 202     | 12,48          | 15,12          |
| Maaliskuu | 4 262 798    | 284 498     | 14,16          | 15,65          |
| Huhtikuu  | 11 699 467   | 781 087     | 14,00          | 15,40          |
| Toukokuu  | 8 742 067    | 595 189     | 14,31          | 15,10          |
| Kesäkuu   | 13 899 664   | 890 929     | 14,67          | 16,99          |
| Heinäkuu  | 3 486 384    | 211 106     | 15,78          | 17,15          |
| Elokuu    | 4 688 478    | 291 671     | 15,50          | 16,60          |
| Syyskuu   | 8 511 131    | 512 747     | 15,73          | 17,40          |
| Lokakuu   | 7 153 385    | 429 212     | 13,77          | 17,46          |
| Marraskuu | 5 301 933    | 305 467     | 16,69          | 17,72          |
| Joulukuu  | 6 523 971    | 367 639     | 17,25          | 18,18          |
| Yhteensä  | 87 767 116   | 5 703 673   |                |                |

## A-SARJAN OSAKKEEN KURSSIKEHITYS 2001–2005 (keskikurssi)



## Atria-konsernin IFRS-tilinpäätös

KONSERNITASE, 1 000 euroa

| Varat   | Liitetieto | 31.12.2005     | 31.12.2004     |
|---|------------|----------------|----------------|
| <b>Pitkäaikaiset varat</b>  |            |                |                |
| Aineelliset käyttöomaisuushyödykkeet                              | 1, 29      | 329 329        | 267 435        |
| Liikearvo   | 2          | 50 061         | 34 573         |
| Muut aineettomat hyödykkeet                                       | 2          | 22 744         | 13 818         |
| Osuudet osakkuusyhteisöissä                                       | 3          | 4 567          | 3 851          |
| Muut rahoitusvarat  | 4          | 1 189          | 2 527          |
| Lainasaamiset ja muut saamiset                                    | 5          | 4 592          | 4 155          |
| Laskennalliset verosaamiset etuusperusteisista eläkevelvoitteista | 6          | 95             | 114            |
| Muut laskennalliset verosaamiset                                  | 6          | 451            | 563            |
| <b>Yhteensä</b>   |            | <b>413 028</b> | <b>327 036</b> |
| <b>Lyhytaikaiset varat</b>  |            |                |                |
| Vaihto-omaisuus   | 7, 29      | 58 637         | 48 005         |
| Myyntisaamiset ja muut saamiset                                   | 8          | 150 987        | 130 941        |
| Rahavarat   | 9          | 17 460         | 12 637         |
| <b>Yhteensä</b>   |            | <b>227 084</b> | <b>191 583</b> |
| <b>Varat yhteensä</b>   | <b>14</b>  | <b>640 112</b> | <b>518 619</b> |
| <b>Oma pääoma ja velat</b>  |            |                |                |
| <b>Liitetieto</b>   |            |                |                |
| <b>Emoyhtiön osakkeenomistajille kuuluva oma pääoma</b>           | <b>10</b>  |                |                |
| Osakepääoma   |            | 35 858         | 35 858         |
| Ylikursssirahasto   |            | 104 352        | 104 352        |
| Muuntoerot  |            | -929           | 400            |
| Kertyneet voittovarot   |            | 115 525        | 103 664        |
| <b>Yhteensä</b>   |            | <b>254 806</b> | <b>244 274</b> |
| <b>Vähemmistön osuus</b>  |            | <b>20 210</b>  | <b>19 572</b>  |
| <b>Oma pääoma yhteensä</b>  |            | <b>275 016</b> | <b>263 846</b> |
| <b>Pitkäaikaiset velat</b>  |            |                |                |
| Laskennalliset verovelat  | 6          | 22 520         | 21 401         |
| Eläkevelvoitteet  | 11         | 368            | 441            |
| Korolliset velat  | 12         | 115 500        | 81 464         |
| <b>Yhteensä</b>   |            | <b>138 388</b> | <b>103 306</b> |
| <b>Lyhytaikaiset velat</b>  |            |                |                |
| Ostovelat ja muut velat   | 13         | 132 949        | 116 401        |
| Kauden verotettavaan tuloon perustuvat verovelat                  |            | 2 403          | 479            |
| Korolliset velat  | 12         | 91 356         | 34 587         |
| <b>Yhteensä</b>   |            | <b>226 708</b> | <b>151 467</b> |
| <b>Velat yhteensä</b>   |            | <b>365 096</b> | <b>254 773</b> |
| <b>Oma pääoma ja velat yhteensä</b>                               | <b>14</b>  | <b>640 112</b> | <b>518 619</b> |

## IFRS

## KONSERNITULOSLASKELMA, 1 000 euroa

|  | Liitetieto | 1.1.–31.12.<br>2005 | 1.1.–31.12.<br>2004 |
|--|------------|---------------------|---------------------|
| <b>Liikevaihto</b>   | 14, 15     | 976 893             | 833 687             |
| Liiketoiminnan muut tuotot   | 16         | 2 607               | 646                 |
| Valmiiden ja keskeneräisten tuotteiden varaston muutos                                     |            | 3 217               | -2 183              |
| Aineiden ja tarvikkeiden käyttö  | 17         | -620 391            | -494 087            |
| Työsuhde-etuuksista aiheutuvat kulut pl. etuuspoijaisten eläkkeiden jaksotus               | 18         | -174 971            | -160 564            |
| Etuuspoijaisten eläkkeiden jaksotus  | 18         | 73                  | 8 143               |
| Poistot  | 14, 19     | -31 411             | -27 907             |
| Liiketoiminnan muut kulut  | 20         | -115 850            | -108 384            |
| <b>Liikevoitto</b>   | 14         | 40 167              | 49 351              |
| Rahoitustuotot   | 22         | 3 583               | 969                 |
| Rahoituskulut  | 22         | -6 725              | -6 192              |
| Osuus osakkuusyhtiöiden tuloksista   | 3          | 795                 | 506                 |
| <b>Voitto ennen veroja</b>   |            | 37 820              | 44 634              |
| Tuloverot  | 23         | -9 958              | -5 494              |
| Laskennalliset verot etuuspoijaisten eläkkeiden jaksotuksesta                              | 23         | -19                 | -2 375              |
| Muut laskennalliset verot  |            | -824                | -3 024              |
| <b>Tilikauden voitto</b>   |            | 27 019              | 33 741              |
| <b>Tilikauden voiton jakautuminen:</b>   |            |                     |                     |
| Emoyhtiön omistajille  |            | 26 164              | 33 366              |
| Vähemmistölle  |            | 855                 | 376                 |
| <b>Yhteensä</b>  |            | 27 019              | 33 741              |
| <b>Emoyhtiön omistajille kuuluvasta tilikauden voitosta laskettu osakekohtainen tulos:</b> |            |                     |                     |
| Laimentamaton ja laimennusvaikutuksella oikaistu tulos/osake, €                            | 24         | 1,24                | 1,58                |

## I F R S

## LASKELMA KONSERNIN OMAN PÄÄOMAN MUUTOKSISTA, 1 000 euroa

|                              | Emoyhtiön omistajille kuuluva oma pääoma |                   |             |                       |          | Vähemmistön osuus | Oma pääoma yhteensä |
|------------------------------|--|-------------------|-------------|-----------------------|----------|-------------------|---------------------|
|                              | Osake-pääoma                             | Ylikurssi-rahasto | Muunto-erot | Kertyneet voittovarat | Yhteensä |                   |                     |
| Oma pääoma 31.12.2003        | 35 858                                   | 104 352           |             | 84 395                | 224 606  | 1 567             | 226 173             |
| IFRS:n käyttöönoton vaikutus |  |                   |             | -5 133                | -5 133   |                   | -5 133              |
| Oikaistu oma pääoma 1.1.2004 | 35 858                                   | 104 352           | 0           | 79 263                | 219 473  | 1 567             | 221 040             |
| Muuntoerot                   |  |                   | 400         |                       | 400      |                   | 400                 |
| Vähemmistöosuuden muutos     |  |                   |             |                       |          | 17 629            | 17 629              |
| Tilikauden voitto            |  |                   |             | 33 366                | 33 366   | 376               | 33 741              |
| Osingonjako                  |  |                   |             | -8 964                | -8 964   |                   | -8 964              |
| Oma pääoma 31.12.2004        | 35 858                                   | 104 352           | 400         | 103 664               | 244 274  | 19 572            | 263 846             |
| Muuntoerot                   |  |                   | -1 329      |                       | -1 329   | -78               | -1 407              |
| Muut muutokset               |  |                   |             | -1 616                | -1 616   | -139              | -1 755              |
| Tilikauden voitto            |  |                   |             | 26 164                | 26 164   | 855               | 27 019              |
| Osingonjako                  |  |                   |             | -12 687               | -12 687  |                   | -12 687             |
| Oma pääoma 31.12.2005        | 35 858                                   | 104 352           | -929        | 115 525               | 254 806  | 20 210            | 275 016             |

## IFRS

## KONSERNIN RAHAVIRTALASKELMA, 1 000 euroa

|  | Liitetieto | 1.1.–31.12.<br>2005 | 1.1.–31.12.<br>2004 |
|--|------------|---------------------|---------------------|
| <b>Liiketoiminnan rahavirta</b>                                      |            |                     |                     |
| Myynnistä saadut maksut  |            | 959 065             | 826 436             |
| Muista tuotoista saadut maksut                                       |            | 1 883               | 646                 |
| Maksut liiketoiminnan kuluista                                       |            | -901 742            | -754 432            |
| Maksetut korot ja maksut muista liiketoiminnan rahoituskuluista      |            | -6 492              | -6 368              |
| Saadut osingot   |            | 253                 | 206                 |
| Saadut korot   |            | 3 554               | 757                 |
| Maksetut välittömät verot  |            | -9 674              | -8 014              |
| <b>Liiketoiminnan rahavirta</b>                                      |            | 46 847              | 59 231              |
| <b>Investointien rahavirta</b>                                       |            |                     |                     |
| Tytäryrityksen hankinta vähennettynä sen hankintahetken rahavaroilla | 15         | -36 895             | -34 288             |
| Investoinnit aineellisiin ja aineettomiin hyödykkeisiin              |            | -61 312             | -34 288             |
| Sijoitukset  |            | -3 450              | 543                 |
| <b>Investointien rahavirta</b>                                       |            | -101 657            | -33 746             |
| <b>Rahoituksen rahavirta</b>   |            |                     |                     |
| Pitkäaikaisten lainojen nostot                                       |            | 91 373              | 12 797              |
| Pitkäaikaisten lainojen maksut                                       |            | -19 172             | -28 531             |
| Osinkojen maksut   |            | -12 685             | -8 964              |
| <b>Rahoituksen rahavirta</b>   |            | 59 516              | -24 699             |
| <b>Rahavarojen muutos</b>  |            | 4 706               | 786                 |
| Rahavarat tilikauden alussa  |            | 12 637              | 9 928               |
| Valuuttakurssien muutosten vaikutus                                  |            | 117                 | -6                  |
| A-Tuottajat Oy:n yhdistäminen konserniin                             |            |                     | 1 929               |
| <b>Rahavarat tilikauden lopussa</b>                                  |            | 17 460              | 12 637              |

## IFRS

## YRITYKSEN PERUSTIEDOT

Atria-konsernin emoyhtiö, Atria Yhtymä Oyj on suomalainen, Suomen lakien mukaan perustettu julkinen osakeyhtiö, jonka kotipaikka on Kuopio. Yhtiön käyntiosoite on Lapuantie 594, Nurmo; postiosoite PL 900, 60060 ATRIA. Yhtiön osakkeet on noteerattu Helsingin Pörsissä vuodesta 1991.

Atria Yhtymä Oyj on kansainvälistyvä liha-alan yritys Pohjoismaiden ja Itämeren alueella. Suurimmat tuotantoyhtiöt ovat Suomessa Atria Oy ja Liha ja Säilyke Oy, Ruotsissa Lihells AB, Venäjällä Pit-Product, Liettuassa UAB Vilniaus Mesa ja Virossa As Valga Lihätööstus.

Tilinpäätös on hyväksytty hallituksessa julkaistavaksi 21. helmikuuta 2006.

## TILINPÄÄTÖKSEN LAATIMISPERIAATTEET

## Laatimisperusta

Tämä on ensimmäinen Atria-konsernin tilinpäätös, joka on konsernin osalta laadittu kansainvälisten tilinpäätösstandardien (International Financial Reporting Standards) mukaisesti ja sitä laadittaessa on noudatettu 31.12.2005 voimassa olevia IAS- ja IFRS-standardeja sekä SIC- ja IFRIC-tulkintoja. Kansainvälisillä tilinpäätösstandardeilla tarkoitetaan Suomen kirjanpitolaisia ja sen nojalla annetuissa säännöksissä EU:n asetuksessa (EY) N:o 1606/2002 säädetyn menettelyn mukaisesti EU:ssa sovellettavaksi hyväksytyt standardit ja niistä annettuja tulkintoja. Konsernitilinpäätöksen liitetiedot ovat myös suomalaisen kirjanpito- ja yhteisölaainsäädännön mukaiset.

Konserni siirtyi IFRS-tilinpäätöskäytäntöön vuoden 2005 alusta ja on soveltanut siirtymään IFRS 1 Ensimmäinen IFRS-standardien käyttöönotto -standardia. Siirtymä-ajankohta IFRS:ään oli 1.1.2004 lukuunottamatta standardeja IAS 39 ja IAS 32. Standardien IAS 39 (Rahoitusinstrumentit: kirjaaminen ja arvostaminen) ja IAS 32 (Rahoitusinstrumentit: tilinpäätöksessä esitettävät tiedot ja esittämistapa) osalta siirtymispäivä oli 1.1.2005. Konserni on soveltanut annettua helpotusta, jonka mukaan rahoitusinstrumenttejä koskevia vertailutietoja ei tarvitse oikaista vuodelta 2004. IAS 32:n ja IAS 39:n soveltamisalaan kuuluvien rahoitusinstrumenttien esittämiseen on vuoden 2004 vertailutiedoissa sovellettu suomalaista tilinpäätöskäytäntöä. IFRS-standardien käyttöönotosta johtuvat erot on esitetty täsmäytyslaskelmissa, jotka sisältyvät liitetietojen kohtaan 31. Rahoitusinstrumenttejä lukuunottamatta vuoden 2004 vertailutiedot on muutettu IFRS-standardien mukaisiksi.

Tilinpäätöstiedot esitetään tuhansina euroina, ja ne perustuvat liiketapahtumien alkuperäisiin arvoihin.

Ennen syyskuuta 2003 tapahtuneiden liiketoimintojen yhdistämisen osalta liikearvo vastaa aiemman tilinpäätösnormiston mukaista kirjanpitoarvoa, jota on käytetty ole-

tushankintamenona. Näiden hankintojen luokittelua tai tilinpäätöskäsittelyä ei ole oikaistu konsernin avaavaa IFRS-tasetta laadittaessa.

Tilinpäätöksen laatiminen IFRS-standardien mukaisesti edellyttää konsernin johdolta tiettyjen arvioiden tekemistä ja harkintaa laatimisperiaatteiden soveltamisessa. Tietoa harkinnasta, jota johto on käyttänyt konsernin noudattamia laatimisperiaatteita soveltaessaan ja jolla on eniten vaikutusta tilinpäätöksessä esitettäviin lukuihin, on esitetty kohdassa ”Johdon harkintaa edellyttävät laatimisperiaatteet ja arvioihin liittyvät keskeiset epävarmuustekijät”.

## KONSERNITILINPÄÄTÖKSEN LAATIMISPERIAATTEET

## Tytäryritykset

Konsernitilinpäätökseen sisältyvät emoyritys Atria Yhtymä Oyj ja sen kaikki tytäryritykset. Tytäryritykset ovat yrityksiä, joissa konsernilla on määräysvalta. Määräysvalta syntyy, kun konserni omistaa yli puolet äänivallasta tai sillä on muutoin määräysvalta. Määräysvallalla tarkoitetaan oikeutta määrätä yrityksen talouden ja liiketoiminnan periaatteista hyödyn saamiseksi sen toiminnasta. Hankitut tytäryritykset yhdistellään konsernitilinpäätökseen siitä hetkestä lähtien, kun konserni on saanut määräysvallan ja siihen asti, kun määräysvalta lakkaa.

Kaikki konsernin sisäiset liiketapahtumat, saamiset, velat ja voitot sekä sisäinen voitonjako eliminoidaan konsernitilinpäätöstä laadittaessa. Realisoimattomia tappioita ei eliminoida siinä tapauksessa, että tappio johtuu arvonalentumisesta. Keskinäinen osakkeenomistus on eliminoitu hankintamenuomenetelmällä. Tytäryrityksen hankintamenuon luetaan luovutetut varat käypään arvoon, syntyneet tai vastattavaksi otetut velat ja liikkeeseen lasketut oman pääoman ehtoiset instrumentit sekä hankinnasta välittömästi aiheutuneet kulut.

## Osakkuusyrittiset

Osakkuusyrittiset ovat yrityksiä, joissa konsernilla on huomattava vaikutusvalta. Huomattava vaikutusvalta toteutuu, kun konserni omistaa yli 20 prosenttia yrityksen äänivallasta tai kun konsernilla on muutoin huomattava vaikutusvalta mutta ei määräysvaltaa. Osakkuusyrittiset on yhdistelty konsernitilinpäätökseen pääomaosuusmenetelmää käyttäen. Jos konsernin osuus osakkuusyrittisten tappiosta ylittää sijoituksen kirjanpitoarvon, sijoitus merkitään taseeseen nollaarvoon eikä kirjanpitoarvon ylittäviä tappioita yhdistellä, ellei konserni ole sitoutunut osakkuusyrittisten veloitteiden täyttämiseen. Konsernin tuloslaskelmaan sisältyy konsernin osuus osakkuusyrittisten tuloksista. Konsernin investoinnit hankinta-ajankohtana, mukaan lukien osakkuusyhtiöiden oman pääoman muutokset hankinta-ajankohdan jälkeen, sisältyy taseessa erään ”Osudet osakkuusyrittisissä”.

## IFRS

**Yhteisyritykset**

Yhteisyritykset ovat yrityksiä, joissa konserni käyttää toisten osapuolten kanssa yhteistä määräysvaltaa. Konsernissa yhteisyritykset on yhdistelty pääomaosuusmenetelmällä.

**Ulkomaan rahan määräisten erien muuttaminen**

Konsernin yksiköiden tulosta ja taloudellista asemaa koskevat luvut mitataan siinä valuutassa, joka on kunkin yksikön pääasiallisen toimintaympäristön valuutta ("toimintavaluutta"). Konsernitilinpäätös on esitetty euroina, joka on konsernin emoyhtiön toiminta- ja esittämismuuttama.

Ulkomaan rahan määräiset liiketapahtumat on kirjattu toimintavaluutan määräiseksi käyttäen tapahtumapäivänä vallitsevaa kurssia; käytännössä käytetään usein kurssia, joka vastaa likimain tapahtumapäivän kurssia. Tilikauden päättyessä avoimina olevat ulkomaanrahan määräiset saamiset ja velat arvostetaan käyttäen tilinpäätöspäivän kurssia. Varsinaiseen toimintaan liittyvät kurssivoitot ja -tappiot käsitellään myynnin tai ostojen oikaisuina. Rahoituksen kurssivoitot ja -tappiot kirjataan nettomääräisinä rahoituksen tuottoihin ja kuluihin.

Ulkomaisten konserniyritysten tuloslaskelmat on muutettu euroiksi käyttäen tilikauden keskikurssia ja taseet tilinpäätöspäivän kurssia käyttäen. Kauden tuloksen muuttaminen eri kursseilla aiheuttaa muuntoeron, joka kirjataan omaan pääomaan. Ulkomaisten tytäryritysten hankintamenon eliminoinnista syntyvät muuntoerot kirjataan omaan pääomaan. Kun tytäryritys myydään, kertyneet muuntoerot kirjataan tuloslaskelmaan osana myyntivoittoa tai -tappiota. Muuntoerot, jotka ovat syntyneet ennen 1.1.2004, on kirjattu kertyneisiin voittovaroihin IFRS-siirtymän yhteydessä, eikä niitä myöskään myöhemmin tytäryhtiön myynnin yhteydessä kirjata tuloslaskelmaan. Siirtymispäivästä lähtien muuntoerot esitetään omassa pääomassa erillisenä eränä.

Vuoden 2003 syyskuusta lähtien ulkomaisten yksiköiden hankinnasta syntyvä liikearvo ja kyseisten ulkomaisten yksiköiden varojen ja velkojen kirjanpitoarvoihin hankinnan yhteydessä tehtävät käyvän arvon oikaisu on käsitelty kyseisten ulkomaisten yksiköiden varoina ja velkoina ja muutettu euroiksi tilinpäätöspäivän kurssia käyttäen. Tätä aikaisemmin tapahtuneiden hankintojen liikearvot ja käyvän arvon oikaisu on kirjattu euromääräisinä.

**Aineelliset käyttöomaisuushyödykkeet**

Aineelliset käyttöomaisuushyödykkeet esitetään alkuperäisten hankintahintojen ja kertyneiden poistojen erotuksena vähennettynä mahdollisilla arvonalentumisilla.

Mikäli käyttöomaisuushyödyke koostuu useammasta osasta, joiden taloudelliset vaikutusajat ovat eri pituiset, kukin osa käsitellään erillisenä hyödykkeenä. Tällöin osan uusimiseen liittyvät menot aktivoidaan. Muussa tapauksessa myöhemmin syntyvät menot sisällytetään aineellisen käyttöomaisuus-

hyödykkeen kirjanpitoarvoon vain, mikäli on todennäköistä, että hyödykkeeseen liittyvä vastainen hyöty koituu konsernin hyväksi ja hyödykkeen hankintameno on luotettavasti määriteltävissä. Muut korjaus- ja ylläpitomenot kirjataan tulosvaikutteisesti, kun ne ovat toteutuneet.

Suunnitelman mukaiset poistot lasketaan todennäköisen käyttöiän mukaan seuraavasti:

|   |              |
|---|--------------|
| Rakennukset                             | 25–40 vuotta |
| Koneet ja kalusto                       | 7–10 vuotta  |
| Maa- ja vesialueista ei tehdä poistoja. |              |

Hyödykkeiden jäännösarvo ja taloudellinen vaikutusaika tarkistetaan jokaisessa tilinpäätöksessä ja tarvittaessa oikaistaan niin, että kirjanpitoarvo vastaa enintään kerrytettävissä olevaa rahamäärää.

Aineellisen käyttöomaisuushyödykkeen poistot lopetetaan silloin, kun aineellinen käyttöomaisuushyödyke luokitellaan myytävänä olevaksi IFRS 5 Myytävänä olevat pitkäaikaiset omaisuuserät ja lopetetut toiminnot -standardin mukaisesti.

Aineellisten käyttöomaisuushyödykkeiden käytöstä poistamisesta ja luovutuksista syntyvät myyntivoitot ja -tappiot sisältyvät joko liiketoiminnan muihin tuottoihin tai -kuluihin.

**Vieraan pääoman menot**

Vieraan pääoman menot kirjataan kuluksi sillä tilikaudella, jonka aikana ne ovat syntyneet.

**Julkiset avustukset**

Konsernin saamat julkiset avustukset tuloutetaan systemaattisella tavalla niillä tilikausilla, joiden menoja ne on tarkoitettu kattamaan. Käyttöomaisuushyödykkeiden hankintaan saadut julkiset avustukset on kirjattu kirjanpitoarvojen vähennykseksi. Avustukset tuloutuvat pienempien poistojen muodossa hyödykkeen käyttöaikana.

**Liikearvo ja muut aineettomat hyödykkeet**

Liikearvo vastaa sitä osaa hankintamenosta, joka ylittää konsernin osuuden hankitun yrityksen nettovarallisuuden käyvästä arvosta hankinta-ajankohtana. Konserni on soveltanut IFRS 3 -standardia kaikkiin niihin liiketoimintojen yhdistämissiin, jotka ovat tapahtuneet syyskuun 2003 jälkeen. Näissä liikearvo vastaa sitä osaa hankintamenosta, joka ylittää konsernin osuuden hankitun yrityksen nettovarallisuuden käyvästä arvosta hankinta-ajankohtana. Tätä aikaisempien liiketoimintojen yhdistämisestä syntynyt liikearvo vastaa aiemman tilinpäätösnormiston mukaista kirjanpitoarvoa. Näiden hankintojen luokittelua tai tilinpäätöskäsittelyä ei ole oikaistu konsernin avaavaan IFRS-taseeseen.

Liikearvo testataan vuosittain mahdollisen arvonalentumisen varalta. Tätä tarkoitusta varten liikearvo on kohdistettu rahavirtaa tuottavalle yksikölle. Konsernin rahavirtaa tuottavat yksiköt on luokiteltu tytäryhtiöiden toimintaan ja sijain-

## IFRS

tiin perustuen. Ne ovat Atria Oy-konserni, Liha ja Säilyke Oy -konserni, Lithells-konserni, Atria-Invest Oy -konserni, Valga Lihätööstus -konserni ja UAB Vilniaus Mesa. Liikearvo arvostetaan alkuperäiseen hankintamenoa vähennettynä arvonalentumisilla.

Aineeton hyödyke merkitään taseeseen vain, jos hyödykkeen hankintameno on määritettävissä luotettavasti ja jos on todennäköistä, että hyödykkeestä johtuva odotettavissa oleva taloudellinen hyöty koituu yrityksen hyväksi. Tavaramerkit, patentit, ohjelmistot ja lisenssit, joilla on rajallinen taloudellinen vaikutusaika, merkitään taseeseen alkuperäiseen hankintamenoonsa ja kirjataan tasapoistoina kuluksi tuloslaskelmaan niiden tunnetun tai arvioidun taloudellisen vaikutusajan kuluessa. Aineettomista hyödykkeistä, joilla on rajoittamaton taloudellinen vaikutusaika, ei kirjata poistoja, vaan ne testataan vuosittain arvonalentumisen varalta.

Poistoajat ovat:

|                  |             |
|------------------|-------------|
| Tavaramerkit     | 10 vuotta   |
| Muut aineettomat | 5–10 vuotta |

Tavaramerkkien, joiden taloudellinen vaikutusaika on arvioitu rajoittamattomaksi, on arvioitu vaikuttavan rahavirtojen kerryttämiseen määrittelemättömän ajan.

Tutkimusmenot kirjataan tuloslaskelmaan kuluksi. Yksittäisiin projekteihin liittyvät kehittämismenot aktivoidaan taseeseen, kun on saatu riittävä varmuus siitä, että kyseessä oleva hyödyke on teknisesti toteutettavissa ja se tulee todennäköisesti tuottamaan vastaista taloudellista hyötyä. Aktivoidut kehittämismenot kirjataan kuluksi projektikohtaisesti hyödykkeen taloudellisen vaikutusajan kuluksi. Hyödykettä poistetaan siitä lähtien, kun se on valmis käytettäväksi. Hyödyke, joka ei ole valmis käytettäväksi, testataan vuosittain arvonalentumisen varalta. Aktivoidujen kehittämismenojen taloudellinen vaikutusaika on viisi vuotta, jona aikana aktivoidut hyödykkeet kirjataan tasapoistoina kuluksi. Tällä hetkellä konsernillä ei ole aktivoituja kehittämismenoja.

### **Vuokrasopimukset – konserni vuokralle ottajana**

Aineellisia hyödykkeitä koskevat vuokrasopimukset, joissa konsernilla on olennainen osa omistamiselle ominaisista riskeistä ja eduista, luokitellaan rahoitusleasingisopimuksiksi. Rahoitusleasingisopimus merkitään taseeseen vuokra-ajan alkamisajankohdasta vuokratun hyödykkeen käypään arvoon tai sitä alempaan vähimmäisvuokrien nykyarvoon. Rahoitusleasingisopimuksella hankitusta hyödykkeestä tehdään poistot hyödykkeen taloudellisen vaikutusajan tai sitä lyhyemmän vuokra-ajan kuluessa. Maksettavat leasingvuokrat jaetaan rahoitusmenoon ja velan vähennykseen vuokra-ajan aikana siten, että tilikausittain jäljellä olevalle velalle muodostuu samansuuruinen korkoprosentti. Vuokravelvoitteet sisältyvät korollisiin velkoihin.

Vuokrasopimukset, joissa on omistamiselle ominaiset riskit ja edut jäävät vuokralle antajalle, käsitellään muina vuokra-

sopimuksina. Muiden vuokrasopimusten perusteella suoritettavat vuokrat kirjataan kuluksi tuloslaskelmaan tasaerinä vuokra-ajan kuluessa.

### **Arvonalentumiset**

Konserni arvioi jokaisena tilinpäätöspäivänä, onko viitteitä siitä, että jonkin omaisuuserän arvo on alentunut. Jos viitteitä ilmenee, arvioidaan kyseisestä omaisuuserästä kerrytettävissä oleva rahamäärä. Kerrytettävissä oleva rahamäärä arvioidaan vuosittain seuraavista omaisuuseristä riippumatta siitä, onko arvonalentumisesta viitteitä: liikearvo, aineettomat hyödykkeet, joilla on rajoittamaton taloudellinen vaikutusaika, sekä keskeneräiset aineettomat hyödykkeet. Arvonalentumistarvetta tarkastellaan rahavirtaa tuottavien yksikköjen tasolla, eli sillä alimmalla yksikkötasolla, joka on pääosin muista yksiköistä riippumaton ja jonka rahavirrat ovat erotettavissa muista rahavirroista. Kerrytettävissä oleva rahamäärä on omaisuuserän käypä arvo vähennettynä luovutuksesta aiheutuville menoilla tai sitä korkeampi käyttöarvo. Käyttöarvo on liikkeenjohdon käsitys odotettavissa olevista rahavirroista diskontattuna nykyhetkeen.

Arvonalentumistappio kirjataan, kun omaisuuserän kirjanpitoarvo on suurempi kuin siitä kerrytettävissä oleva rahamäärä. Arvonalentumistappio kirjataan välittömästi tuloslaskelmaan. Mikäli arvonalentumistappio kohdistuu rahavirtaa tuottavaan yksikköön, se kohdistetaan ensin vähentämään rahavirtaa tuottavalle yksikölle kohdistettua liikearvoa ja tämän jälkeen vähentämään muita yksikön omaisuuseriä tasasuhteisesti. Arvonalentumistappio perutaan, jos olosuhteissa on tapahtunut muutos ja hyödykkeen kerrytettävissä oleva rahamäärä on muuttunut arvonalentumistappion kirjaamisajankohdasta. Arvonalentumistappiota ei kuitenkaan peruta enempää, kuin mikä hyödykkeen kirjanpitoarvo olisi ilman arvonalentumistappion kirjaamista. Liikearvosta kirjattua arvonalentumistappiota ei peruta missään tilanteessa.

### **Vaihto-omaisuus**

Vaihto-omaisuus arvostetaan hankintamenoa tai sitä alhaisempaan nettorealisointiarvoon. Hankintameno määritellään FIFO-menetelmällä. Valmiiden ja keskeneräisten tuotteiden hankintameno muodostuu raaka-aineista, välittömistä työsuorituksista johtuvista menoista, muista välittömistä menoista sekä asianmukaisesta osuudesta valmistuksen muuttuvista yleismenoista ja kiinteistä yleismenoista normaalitoiminta-asteella. Nettorealisointiarvo on tavanomaisessa liiketoiminnassa saatava arvioitu myyntihinta, josta on vähennetty arvioidut tuotteen valmiiksi saattamiseen tarvittavat menot ja myynnistä johtuvat menot.

### **Biologiset hyödykkeet**

Konsernin biologiset hyödykkeet ovat elävät eläimet ja kasva-  
va vilja. Biologiset hyödykkeet arvostetaan käypään arvoon

## IFRS

vähennettynä arvioiduilla myyntiin liittyvillä menoilla. Tuotavat eläimet sisältyvät muihin aineellisiin hyödykkeisiin ja muut biologiset hyödykkeet vaihto-omaisuuteen.

### Eläkevastuut

Konsernilla on maksu- ja etuuspohjaisia eläkejärjestelyjä. Maksupohjaisiin eläkejärjestelyihin tehdyt suoritukset kirjataan tuloslaskelmaan sillä tilikaudella, jota veloitus koskee.

Konsernin suomalaisen, vakuutusyhtiöissä hoidetun TEL:n osalta eläke-etuuksien työkyvyttömyyteen liittyvä osuus on käsitelty etuuspohjaisena eläkejärjestelyinä. Konsernin etuus- pohjaisten eläkejärjestelyjen veloitteet on laskettu kustakin järjestelystä erikseen. Laskenta on suoritettu käyttäen ennakoituun etuusoikeyksikköön perustuvaa menetelmää (projected unit credit method). Eläkemenot kirjataan kuluksi henkilöiden palvelusajalle auktorisoitujen vakuutusmatemaatikkojen suorittamien laskelmien perusteella. Eläkevelvoitteen nykyarvoa laskettaessa käytetään diskonttauskorkona yritysten liikkeeseen laskelmien korkealaatuisten joukkovelkakirjalainojen markkinatuottoa tai valtion velkasitoumusten korkoa.

Joukkovelkakirjalainojen ja velkasitoumusten maturiteetti vastaa olennaisilta osin laskettavan eläkevastuun maturiteettia.

IFRS-standardeihin siirtymispäivänä 1.1.2004 kaikki vakuutusmatemaattiset voitot ja tappiot on kirjattu avaavaan omaan pääomaan IFRS 1 -standardin salliman helpotuksen mukaisesti. Tämän jälkeen syntyneet vakuutusmatemaattiset voitot ja tappiot kirjataan tuloslaskelmaan henkilöiden keskimääräiselle jäljellä olevalle palvelusajalle siltä osin kuin ne ylittävät suuremman seuraavista: kymmenen prosenttia eläkevelvoitteesta tai kymmenen prosenttia varojen käyvästä arvosta.

### Tuloverot

Tuloslaskelman verokulu muodostuu kauden verotettavaan tuloon perustuvasta verosta ja laskennallisesta verosta. Kauden verotettavaan tuloon perustuva vero lasketaan verotettavasta tulosta kunkin maan voimassaolevan verokannan perusteella. Veroa oikaistaan mahdollisilla edellisiin kausiin liittyvillä veroilla.

Laskennalliset verot lasketaan kaikista väliaikaisista eroista kirjanpitoarvon ja verotuksellisen arvon välillä. Suurimmat väliaikaiset erot syntyvät aineellisten käyttöomaisuushyödykkeiden poistoista, etuuspohjaisista eläkejärjestelyistä ja hankintojen yhteydessä tehdyistä käypiin arvoihin arvostuksista. Verotuksessa vähennyskelvottomista liikearvon arvonalentumisista ei kirjata laskennallista veroa ja tytäryhtiöiden jakamattomista voittovaroista ei kirjata laskennallista veroa siltä osin, kun ero ei todennäköisesti purkaudu ennakoitavissa olevassa tulevaisuudessa.

Laskennalliset verot on laskettu käyttämällä tilinpäätöspäivään mennessä säädettyjä verokantoja.

Laskennallinen verosaaminen on kirjattu siihen määrään

asti, kuin on todennäköistä, että tulevaisuudessa syntyy verotettavaa tuloa, jota vastaan väliaikainen ero voidaan hyödyntää.

### Tuloutuseriaatteet

Tuotot tavaroiden myynnistä kirjataan, kun tavaroiden omistamiseen liittyvät riskit ja edut ovat siirtyneet ostajalle. Tuotot palveluista kirjataan silloin, kun palvelu on suoritettu. Kirjattavan tuoton määrä muodostuu myydyistä tavarasta tai palvelusta saadun tai saatavan vastikkeen käyvän arvon perusteella vähennettynä arvonlisäveroilla sekä paljousalennuksilla ja muilla alennuksilla.

Korot kirjataan ajan kulumisen perusteella ottaen huomioon omaisuserän efektiivisen tuoton. Osinkotuotot kirjataan, kun osakkeenomistajien oikeus maksun saamiseen on syntynyt.

### Rahoitusvarat ja -velat

Konserni on soveltanut IAS 39 Rahoitusinstrumentit: kirjaaminen ja arvostaminen -standardia 1.1.2005 lähtien. Vuonna 2004 rahoitusvarat ja -velat on arvostettu suomalaisen tilinpäätösnormiston mukaisesti. Vuoden 2005 alusta lähtien konsernin rahoitusvarat luokitellaan standardin mukaisesti seuraaviin ryhmiin: käypään arvoon tulosvaikutteisesti kirjattavat rahoitusvarat, eräpäivään asti pidettävät sijoitukset, lainat ja muut saamiset ja myytävissä olevat rahoitusvarat. Luokittelu tapahtuu rahoitusvarojen hankinnan tarkoituksen perusteella, ja ne luokitellaan alkuperäisen hankinnan yhteydessä. Konsernilla ei ole ollut tällä tilikaudella käypään arvoon tulosvaikutteisesti kirjattavia eikä eräpäivään asti pidettäviä sijoituksia. Kaikki rahoitusvarojen ostot ja myynnit kirjataan kaupantekopäivänä.

Rahoitusvarojen taseesta pois kirjaaminen tapahtuu silloin, kun konserni on menettänyt sopimusperusteisen oikeuden rahavirtoihin tai kun se on siirtänyt merkittävilta osin riskit ja tuotot konsernin ulkopuolelle. Myyntisaamiset kirjataan kuluksi, kun erääntyneen saamisen perintä on epäonnistunut tai muutoin on arvioitavissa, että myyntisaaminen on menetetty.

Lainat ja muut saamiset ovat johdannaisvaroihin kuulumattomia varoja, joihin liittyvät maksut ovat kiinteät tai määriteltävissä ja joita ei noteerata toimivilla markkinoilla, eikä yhtiö pidä niitä kaupankäyntitarkoituksessa. Tähän ryhmään sisältyvät konsernin rahoitusvarat, jotka on aikaansaatu luovuttamalla rahaa, tavaroita tai palveluita velallisille. Ne arvostetaan jaksotettuun hankintamenuun, ja ne sisältyvät lyhyt- ja pitkäaikaisiin rahoitusvaroihin; viimeksi mainittuihin, mikäli ne erääntyvät yli 12 kuukauden kuluttua.

Myytävissä olevat rahoitusvarat ovat johdannaisvaroihin kuulumattomia varoja, jotka nimenomaisesti määrätty tähän ryhmään tai joita ei ole luokiteltu muuhun ryhmään. Ne sisältyvät pitkäaikaisiin varoihin, paitsi jos ne on tarkoitettu alle

## IFRS

12 kuukauden ajan tilinpäätöspäivästä lähtien, jolloin ne sisällytetään lyhytaikaisiin varoihin. Myytävissä olevat rahoitusvarat voivat koostua osakkeista ja korollisista sijoituksista, ja ne arvostetaan hankintamenuun tai korkeintaan käypään arvoon. Tämän ryhmän sijoitusten käypä arvo on määritelty toimivilla markkinoilla julkaistujen hintanoteerausten pohjalta, joka on tilinpäätöspäivän ostonoteeraus. Myytävissä olevien rahoitusvarojen käyvän arvon muutokset merkitään arvomuutosrahastoon omaan pääomaan. Käyvän arvon muutokset siirretään omasta pääomasta tuloslaskelmaan silloin, kuin sijoitus myydään tai kun sen arvo on alentunut siten, että sijoituksesta tulee kirjata arvonalentumistappio.

Rahavarat koostuvat käteisestä rahasta, vaadittaessa nostettavissa olevista pankkitalletuksista ja muista lyhytaikaisista, erittäin likviideistä sijoituksista. Rahavaroihin luokitelluilla erillä on enintään kolmen kuukauden maturiteetti hankinta-ajankohdasta lukien. Käytössä olevat luottolimiitit sisältyvät lyhytaikaisiin korollisiin velkoihin.

Rahoitusvelat merkitään alun perin kirjanpitoon saadun vastikkeen perusteella käypään arvoon, myöhemmin rahoitusvelat arvostetaan efektiivisen koron menetelmällä. Rahoitusvelkoja sisältyy pitkä- ja lyhytaikaisiin velkoihin, ja ne voivat olla korollisia tai korottomia.

### Segmentti-informaatio

Konserni raportoi ensisijaisena segmenttiraporttinaan maantieteelliset segmentit. Segmentin varoina on käsitelty sellaiset varat, jotka ovat välittömästi osoitettavissa tai järkevällä perusteella kohdistettavissa segmenteille. Tällaisia on muun muassa liikearvo. Konsernilla on tunnistettavissa kaksi maantieteellistä segmenttiä, jotka poikkeavat markkinoiden toiminnan kannalta olennaisesti toisistaan. Nämä ovat Suomi ja Ruotsi. Lisäksi konserni toimii Baltiassa ja Venäjällä, mutta niiden osuus konsernin myynnistä, tuloksesta ja varoista on alle kymmenen prosenttia, joten niistä ei ole muodostettu erillistä segmenttiä.

Toissijaisena segmenttiraportointina ovat liiketoiminnalliset segmentit. Atrian liiketoiminta on suurimmalta osaltaan liiateollisuutta. Lisäksi Atrian toimintaan liittyy Svensk Snabbmat för Storkök AB -niminen lähitukkukauppa, joka myy tuotteitaan ravintoloille, baareille, pikaruokaloille ja niin edelleen. Tukkukaupan osuus liikevaihdosta on noin 15 prosenttia, joten se raportoidaan erillisenä segmenttinä. Tässä segmentissä raportoidaan myös konsernin myynti alkutuottajille.

Segmenttien välinen kauppa tapahtuu käypään markkinahintaan.

### Johdon harkintaa edellyttävät laatimisperiaatteet ja arvioihin liittyvät keskeiset epävarmuustekijät

Tilinpäätöstä laadittaessa joudutaan tekemään tulevaisuutta koskevia arvioita ja oletuksia, joiden lopputulemat voivat poiketa tehdyistä arvioista ja oletuksista. Lisäksi joudutaan

käyttämään harkintaa tilinpäätöksen laadintaperiaatteiden soveltamisessa.

### Arvonalentumistestaus:

Konsernissa testataan vuosittain liikearvo ja ne aineettomat hyödykkeet, joilla on rajoittamaton taloudellinen vaikutusaika mahdollisen arvonalentumisen varalta sekä arvioidaan viitteitä arvonalentumisesta edellä laatimisperiaatteissa esitetyn mukaisesti. Rahavirtaa tuottavien yksiköiden kerrottavissa olevat rahamäärät on määritetty käyttöarvoon perustuvina laskelmina. Nämä laskelmat edellyttävät arvioiden käyttämistä.

### Päästöoikeudet:

Päästöoikeuksien tilinpäätöskäsittelystä ei tällä hetkellä ole kansainvälistä tilinpäätösohjeistusta.

Päästöoikeudet on kirjattu niin sanotun nettomenettelyn mukaisesti kuluksi ja velaksi. Päästöoikeuksia myönnettiin vuodelle 2005 15 590 tonnia, arvioitu tarve on 19 500 tonnia.

### Maksetut osingot:

Osingonjako osakkeenomistajille kirjataan velaksi sillä tilikaudella, jonka aikana osingonjako on osakkeenomistajien toimesta hyväksytty.

### Uusien tai muutettujen IFRS-standardien soveltaminen

Konserni ottaa käyttöön vuonna 2006 seuraavat IASB:n vuonna 2004 julkistamat, muutetut standardit:

IAS 39:ään 31.3.2004 jälkeen tehdyt muutokset seuraavilta osin:

1. ennakoitujen konsernin sisäisten liiketapahtumien suojaukset
2. konsernin sisäiset suojaukset
3. käyvän arvon vaihtoehto

IAS 19:n Työsuhde-etuudet vuonna 2004 annettu muutos, joka koskee vakuutusmatemaattisten voittojen ja tappioiden kirjaamista täysimääräisesti suoraan omaan pääomaan sekä laajentaa liitetietovaatimuksia.

Muutettujen standardien käyttöönotolla ei tule olemaan olennaista vaikutusta konsernin tuleviin tilinpäätöksiin.

Konserni ottaa käyttöön vuonna 2007 seuraavan IASB:n vuonna 2005 julkaiseman uuden standardin ja standardin muutoksen:

- IFRS 7 Rahoitusinstrumentit
- Tilinpäätöksessä esitettävät tiedot
- IAS 1 Tilinpäätöksen esittäminen, tilinpäätöksessä esitettävät pääomatiedot (muutos)

Uusi standardi ja standardin muutos tulevat vaikuttamaan lähinnä tilinpäätöksen liitetietoihin.

## IFRS

## 1. AINEELLISET HYÖDYKKEET, 1000 euroa

|  | Maa- ja vesialueet | Rakennukset ja rakennelmat | Koneet ja kalusto | Muut aineelliset hyödykkeet | Keskeneräiset hankinnat | Yhteensä |
|--|--------------------|----------------------------|-------------------|-----------------------------|-------------------------|----------|
| Hankintameno 1.1.2005                            | 4 945              | 243 234                    | 254 708           | 1 685                       | 8 961                   | 513 533  |
| Tytäryrityksen hankinta                          | 511                | 14 321                     | 10 889            | 1 320                       | 1 038                   | 28 079   |
| Lisäykset  | 253                | 32 879                     | 25 934            | 361                         | 15 684                  | 75 111   |
| Vähennykset                                      |                    | -77                        | -2 085            | -91                         | -4 026                  | -6 279   |
| Kurssierot                                       | -109               | -668                       | -2 105            | -12                         | -49                     | -2 943   |
| Hankintameno 31.12.2005                          | 5 600              | 289 689                    | 287 341           | 3 263                       | 21 608                  | 607 501  |
| Kertyneet poistot ja arvonalentumiset 1.1.2005   |                    | -96 878                    | -148 567          | -653                        |                         | -246 098 |
| Tytäryrityksen hankinta                          |                    | -1 058                     | -4 329            | -311                        |                         | -5 698   |
| Vähennykset                                      |                    | 16                         | 163               | 53                          |                         | 232      |
| Poistot  |                    | -7 181                     | -20 768           | -173                        |                         | -28 122  |
| Kurssierot                                       |                    | 253                        | 1 255             | 6                           |                         | 1 514    |
| Kertyneet poistot ja arvonalentumiset 31.12.2005 |                    | -104 848                   | -172 246          | -1 078                      |                         | -278 172 |
| <b>Kirjanpitoarvo 1.1.2005</b>                   | 4 945              | 146 356                    | 106 141           | 1 032                       | 8 961                   | 267 435  |
| <b>Kirjanpitoarvo 31.12.2005</b>                 | 5 600              | 184 841                    | 115 095           | 2 185                       | 21 608                  | 329 329  |
|  | Maa- ja vesialueet | Rakennukset ja rakennelmat | Koneet ja kalusto | Muut aineelliset hyödykkeet | Keskeneräiset hankinnat | Yhteensä |
| Hankintameno 1.1.2004                            | 4 928              | 233 741                    | 231 392           | 2 068                       | 8 447                   | 480 576  |
| Tytäryrityksen hankinta                          |                    |                            | 258               |                             |                         | 258      |
| Lisäykset  |                    | 9 375                      | 23 235            | 142                         | 2 452                   | 35 204   |
| Vähennykset                                      |                    |                            | -490              | -526                        | -1 944                  | -2 960   |
| Kurssierot                                       | 17                 | 118                        | 313               | 1                           | 6                       | 455      |
| Hankintameno 31.12.2004                          | 4 945              | 243 234                    | 254 708           | 1 685                       | 8 961                   | 513 533  |
| Kertyneet poistot ja arvonalentumiset 1.1.2004   |                    | -90 822                    | -129 554          | -1 066                      |                         | -221 442 |
| Tytäryrityksen hankinta                          |                    |                            | -178              |                             |                         | -178     |
| Vähennykset                                      |                    |                            | 490               | 526                         |                         | 1 016    |
| Poistot  |                    | -6 019                     | -19 150           | -112                        |                         | -25 281  |
| Kurssierot                                       |                    | -37                        | -175              | -1                          |                         | -213     |
| Kertyneet poistot ja arvonalentumiset 31.12.2004 |                    | -96 878                    | -148 567          | -653                        |                         | -246 098 |
| <b>Kirjanpitoarvo 1.1.2004</b>                   | 4 928              | 142 919                    | 101 838           | 1 002                       | 8 447                   | 259 134  |
| <b>Kirjanpitoarvo 31.12.2004</b>                 | 4 945              | 146 356                    | 106 141           | 1 032                       | 8 961                   | 267 435  |

Rahoitusleasingsopimuksella hankittu omaisuus sisältyy koneet ja kalusto -ryhmään, omaisuuden kirjanpitoarvo oli 8,8 milj. euroa (5,7 milj. euroa).

Konserni on sitoutunut Nurmon logistiikkakeskuksen ja sikateurastamon laajennukseen.

Investointien arvo kokonaisuudessaan on 61 milj. euroa, josta kirjanpitoon on toteutumatta 30 milj. euroa.

## IFRS

## 2. LIIKEARVO JA MUUT AINEETTOMAT HYÖDYKKEET, 1000 euroa

| Aineettomat hyödykkeet   | Liikearvo     | Tavara-<br>merkit | Muut<br>aineettomat | Yhteensä      |
|--|---------------|-------------------|---------------------|---------------|
| Hankintameno 1.1.2005  | 51 862        | 10 423            | 12 587              | 74 872        |
| Tytäryrityksen hankinta  | 15 723        | 9 020             | 16                  | 24 759        |
| Lisäykset  |               | 43                | 3 356               | 3 399         |
| Vähennykset  |               |                   | -2 145              | -2 145        |
| Kurssierot   | -486          | -342              |                     | -828          |
| Hankintameno 31.12.2005  | 67 099        | 19 144            | 13 814              | 100 057       |
| Kertyneet poistot 1.1.2005   | -17 289       | -1 926            | -7 266              | -26 481       |
| Tytäryrityksen hankinta  |               | -6                |                     | -6            |
| Kurssierot   | 251           | 68                |                     | 319           |
| Vähennysten poistot  |               |                   | 2 145               | 2 145         |
| Poistot  |               | -1 071            | -2 158              | -3 229        |
| Kertyneet poistot 31.12.2005   | -17 038       | -2 935            | -7 279              | -27 252       |
| <b>Kirjanpitoarvo 1.1.2005</b>   | <b>34 573</b> | <b>8 497</b>      | <b>5 321</b>        | <b>48 391</b> |
| <b>Kirjanpitoarvo 31.12.2005</b>   | <b>50 061</b> | <b>16 209</b>     | <b>6 535</b>        | <b>72 805</b> |
| Aineettomat hyödykkeet   | Liikearvo     | Tavara-<br>merkit | Muut<br>aineettomat | Yhteensä      |
| Hankintameno 1.1.2004  | 51 784        | 10 368            | 11 245              | 73 397        |
| Lisäykset  |               |                   | 1 982               | 1 982         |
| Vähennykset  |               |                   | -640                | -640          |
| Kurssierot   | 78            | 55                |                     | 133           |
| Hankintameno 31.12.2004  | 51 862        | 10 423            | 12 587              | 74 872        |
| Kertyneet poistot 1.1.2004   | -17 242       | -1 155            | -5 986              | -24 383       |
| Kurssierot   | -47           | -7                |                     | -54           |
| Vähennysten poistot  |               |                   | 640                 | 640           |
| Poistot  |               | -764              | -1 920              | -2 684        |
| Kertyneet poistot 31.12.2004   | -17 289       | -1 926            | -7 266              | -26 481       |
| <b>Kirjanpitoarvo 1.1.2004</b>   | <b>34 542</b> | <b>9 213</b>      | <b>5 259</b>        | <b>49 014</b> |
| <b>Kirjanpitoarvo 31.12.2004</b>   | <b>34 573</b> | <b>8 497</b>      | <b>5 321</b>        | <b>48 391</b> |
| Tavaramerkkien, joiden vaikutusaika on arvioitu rajoittamattomaksi, kirjanpitoarvo on 9,0 milj. euroa.   |               |                   |                     |               |
| <b>Liikearvojen arvonalentumistestaukset</b>   |               |                   |                     |               |
| Liikearvo on allokoitu konsernin rahavirtaa tuottaville yksiköille, jotka on määritelty liiketoimintaorganisaation mukaan.   |               |                   |                     |               |
| Arvonalentumislaskelmien tulevaisuuden kassavirrat perustuvat konsernin johdon näkemyksiin odotettavissa olevista rahavirroista, kaudella ei ole kirjattu arvonalentumisia. Käytetyt diskonttauskorot ovat: Venäjä 10,0 %, muut 7,0 % (7,0 %). |               |                   |                     |               |
| Liikearvojen jakautuminen segmenteille:  | 2005          | 2004              |                     |               |
| Suomi  | 2 941         | 2 941             |                     |               |
| Ruotsi   | 31 397        | 31 632            |                     |               |
| Muut   | 15 723        |                   |                     |               |
| <b>Yhteensä</b>  | <b>50 061</b> | <b>34 573</b>     |                     |               |

## IFRS

## 3. OSUUDET OSAKKUUSYRITYKSISSÄ, 1000 euroa

| Osuudet osakkuusy yrityksissä                 | 2005         | 2004         |        |             |                   |                       |
|---|--------------|--------------|--------|-------------|-------------------|-----------------------|
| Tilikauden alussa                             | 3 851        | 3 088        |        |             |                   |                       |
| Osuus kauden tuloksesta                       | 795          | 506          |        |             |                   |                       |
| Pääomien lisäykset olemassaoleviin yrityksiin | 154          | 503          |        |             |                   |                       |
| Saadut osingot                                | -233         | -246         |        |             |                   |                       |
| <b>Tilikauden lopussa</b>                     | <b>4 567</b> | <b>3 851</b> |        |             |                   |                       |
| Osakkuusyrietykset                            | Kotipaikka   | Varat        | Velat  | Liikevaihto | Voitto/<br>Tappio | Omistus-<br>osuus (%) |
| <b>2005</b>                                   |              |              |        |             |                   |                       |
| Best In Oy                                    | Kuopio       | 1 109        | 501    | 4 997       | 196               | 50,0                  |
| Foodwest Oy                                   | Seinäjäki    | 889          | 197    | 1 754       | 16                | 33,5                  |
| Honkajoki Oy                                  | Honkajoki    | 13 090       | 10 056 | 16 691      | 902               | 47,8                  |
| OÜ LKT Invest                                 | Valga, Viro  | 11           | 3      |             |                   | 26,0                  |
| LTK osuuskunta                                | Hämeenlinna  | 8 611        | 2 174  | 20 610      | 666               | 40,7                  |
| Tuoretie Oy                                   | Helsinki     | 4 672        | 3 857  | 32 858      | -18               | 33,3                  |
| <b>2004</b>                                   |              |              |        |             |                   |                       |
| Best In Oy                                    | Kuopio       | 1 192        | 621    | 5 389       | 315               | 50,0                  |
| Foodwest Oy                                   | Seinäjäki    | 773          | 201    | 1 533       | 15                | 25,0                  |
| Honkajoki Oy                                  | Honkajoki    | 9 193        | 7 790  | 12 287      | 213               | 47,8                  |
| LTK osuuskunta                                | Hämeenlinna  | 8 636        | 2 470  | 20 331      | 552               | 40,7                  |
| Tuoretie Oy                                   | Helsinki     | 2 871        | 2 039  | 23 055      | 5                 | 33,3                  |

## 4. MUUT RAHOITUSVARAT, 1000 euroa

|   | 2005  | 2004  |
|---|-------|-------|
| Myytavissä olevat sijoitukset   | 1 189 | 2 527 |
| Sisältää pääosin vähäisiä määriä eri yhtiöiden noteraamattomia osakkeita. |       |       |

## 5. LAINASAAMISET JA MUUT SAAMISET, 1000 euroa

|  | Tasearvot<br>2005 | Tasearvot<br>2004 |
|--|-------------------|-------------------|
| Lainasaamiset asiakkailta                              | 3 939             | 3 527             |
| Muut saamiset  | 653               | 628               |
| <b>Yhteensä</b>  | <b>4 592</b>      | <b>4 155</b>      |
| Käyvät arvot eivät poikkeaa olennaisesti tasearvoista. |                   |                   |

## IFRS

## 6. LASKENNALLISET VEROSAAMISET JA -VELAT, 1 000 euroa

| Laskennallisten verojen muutokset vuonna 2005                                     | 1.1.2005       | Kirjattu tulos-laskelmaan | Kurssierot | Ostetut tytäryritykset | 31.12.2005     |
|---|----------------|---------------------------|------------|------------------------|----------------|
| <b>Laskennalliset verosaamiset:</b>   |                |                           |            |                        |                |
| Vaihto-omaisuuden sisäinen kate   | 563            | -490                      |            |                        | 73             |
| Etuuspohjaiset eläkelvoitteet   | 114            | -19                       |            |                        | 95             |
| Poistoerot ja vapaaehtoiset varaukset   |                |                           |            | 3                      | 3              |
| Käyvän arvon muutokset  |                |                           |            | 375                    | 375            |
| <b>Yhteensä</b>   | <b>677</b>     | <b>-509</b>               |            | <b>378</b>             | <b>546</b>     |
| <b>Laskennalliset verovelat:</b>  |                |                           |            |                        |                |
| Aineettomien ja aineellisten hyödykkeiden arvostaminen käypään arvoon hankinnassa | -507           | 79                        |            | -3 247                 | -3 675         |
| Poistoerot ja varaukset   | -18 579        | -412                      | 196        | -51                    | -18 846        |
| <b>Yhteensä</b>   | <b>-19 085</b> | <b>-333</b>               | <b>196</b> | <b>-3 298</b>          | <b>-22 520</b> |
| Laskennallisten verojen muutokset vuonna 2004                                     | 1.1.2004       | Kirjattu tulos-laskelmaan | Kurssierot | Ostetut tytäryritykset | 31.12.2004     |
| <b>Laskennalliset verosaamiset:</b>   |                |                           |            |                        |                |
| Vaihto-omaisuuden sisäinen kate   |                | 563                       |            |                        | 563            |
| Etuuspohjaiset eläkelvoitteet   | 2 489          | -2 375                    |            |                        | 114            |
| <b>Yhteensä</b>   | <b>2 489</b>   | <b>-1 812</b>             |            |                        | <b>677</b>     |
| <b>Laskennalliset verovelat:</b>  |                |                           |            |                        |                |
| Aineettomien ja aineellisten hyödykkeiden arvostaminen käypään arvoon hankinnassa | -554           | 47                        |            |                        | -507           |
| Poistoerot ja varaukset   | -14 968        | -3 634                    | 23         |                        | -18 579        |
| <b>Yhteensä</b>   | <b>-15 522</b> | <b>-3 587</b>             | <b>23</b>  |                        | <b>-19 085</b> |
| Muutos taseen verovelkatilille  |                |                           |            |                        | -2 316         |
| <b>Yhteensä</b>   |                |                           |            |                        | <b>-21 401</b> |

## 7. VAIHTO-OMAISUUS, 1 000 euroa

|                        | 2005          | 2004          |
|------------------------|---------------|---------------|
| Aineet ja tarvikkeet   | 18 980        | 14 264        |
| Biologiset hyödykkeet  | 1 984         |               |
| Keskeneräiset tuotteet | 681           | 1 312         |
| Valmiit tuotteet       | 36 980        | 32 429        |
| Muu vaihto-omaisuus    | 12            |               |
| <b>Yhteensä</b>        | <b>58 637</b> | <b>48 005</b> |

## 8. MYYNTISAAMISET JA MUUT SAAMISET, 1 000 euroa

|                 | 2005           | 2004           |
|-----------------|----------------|----------------|
| Myyntisaamiset  | 131 587        | 113 448        |
| Lainasaamiset   | 315            | 756            |
| Muut saamiset   | 10 762         | 10 316         |
| Siirtosaamiset  | 8 323          | 6 421          |
| <b>Yhteensä</b> | <b>150 987</b> | <b>130 941</b> |

Siirtosaamisiin sisältyvät olennaiset erät muodostuvat ostolaskujen menoennakoista, vuokrasaatavista ja verojaksotuksista. Myyntisaamisiin ei sisälly merkittäviä luottoriskikeskittymiä, koska saatavat ovat pääosin keskusliikkeiltä. Tilikaudella ei ole toteutunut olennaisia luottotappioita.

## IFRS

## 9. RAHAVARAT, 1 000 euroa

|                              | 2005   | 2004   |
|------------------------------|--------|--------|
| Käteinen raha ja pankkitilit | 17 460 | 12 637 |

## 10. OMA PÄÄOMA, 1 000 euroa

Oma pääoma koostuu osakepääomasta, ylikurssirahastosta, muuntoeroista sekä kertyneistä voittovaroista. Ylikurssirahastoon kirjataan osakepääoman muutoksen nimellisarvon ylittävä osa. Ulkomaisen tytäryrityksen hankintamenon eliminoinnista syntyvät muuntoerot kirjataan omaan pääomaan muuntoeroihin. Tilikauden voitto kirjataan kertyneisiin voittovaroihin.

## Osakkeet ja osakepääoma

Osakkeet jakautuvat A- ja KII-sarjoihin, jotka eroavat toisistaan äänimäärällä. A-sarjan osakkeilla on yksi ääni per osake ja KII-sarjan osakkeella kymmenen ääntä per osake. A-sarjan osakkeilla on etuoikeus 10 prosentin osinkoon osakkeen nimellisarvosta, minkä jälkeen KII-sarjan osakkeille suoritetaan osinkoa 10 prosenttiin asti nimellisarvosta. Mikäli osinkoa on vielä jaettavissa tämän jälkeen, A- ja KII-sarjan osakkeilla on samanlaiset oikeudet osinkoon. KII-sarjan osakkeiden enimmäismäärä on 29 500 000 kappaletta ja A-sarjan 20 000 000 kappaletta. Osakkeiden nimellisarvo on 1,70 euroa per osake, ja konsernin enimmäisosakepääoma on 76 000 000 euroa. Kaikki liikkeeseen lasketut osakkeet on maksettu täysimääräisesti.

| Ulkona olevien osakkeiden lukumäärä (1 000 kpl) | A-sarja | KII-sarja | Yhteensä |
|---|---------|-----------|----------|
| 1.1.2004  | 11 889  | 9 204     | 21 093   |
| 31.12.2004                                      | 11 889  | 9 204     | 21 093   |
| 31.12.2005                                      | 11 889  | 9 204     | 21 093   |

## Voitonjakokelpoinen oma pääoma

|                                 | 2005          | 2004          |
|---------------------------------|---------------|---------------|
| Voitto edellisiltä tilikausilta | 88 432        | 70 698        |
| Tilikauden voitto               | 26 164        | 33 366        |
| Jakokelvoton oma pääoma         | -41 801       | -43 990       |
| <b>Yhteensä</b>                 | <b>72 795</b> | <b>60 074</b> |

## Tilikaudella jaettu osakekohtainen osinko

|                         | 2005   | 2004  |
|-------------------------|--------|-------|
| Osinko/osake, EUR       | 0,595  | 0,425 |
| Emoyhtiön jakama osinko | 12 550 | 8 964 |

3.5.2006 pidettävässä yhtiökokouksessa hallitus ehdottaa osinkoa jaettavaksi 0,595 euroa osakkeelta yhteensä 12 550 173 euroa.

## I F R S

## 11. ELÄKEVELVOITTEET, 1 000 euroa

| Taseen etuus pohjainen eläkevelka määräytyy seuraavasti   | 2005       | 2004       |
|---|------------|------------|
| Rahastoitujen veloitteiden nykyarvo   | 1 348      | 1 628      |
| Varojen käypä arvo  | -1 129     | -1 284     |
| Järjestelyn supistaminen  |            | 21         |
| Kirjaamattomat vakuutusmatemaattiset voitot (+) ja tappiot (-)  | -448       | 75         |
| Kirjaamattomat takautuvaan työsuoritukseen perustuvat menot   | 597        |            |
| <b>Eläkevelka taseessa</b>  | <b>368</b> | <b>441</b> |
| Tuloslaskelman etuus pohjainen eläkekulu määräytyy seuraavasti:   | 2005       | 2004       |
| Voitot järjestelyn supistamisesta   | 73         | 8 143      |
| TEL:n työkyvyttömyysoosan luokittelun muuttuminen on vähentänyt eläkevelvoitteita merkittävästi vuoden 2004 aikana. |            |            |
| Taseessa esitetyn velan muutokset   | 2005       | 2004       |
| Tilikauden alussa   | 441        | 8 584      |
| Eläkekulut tuloslaskelmassa   | -73        | -8 143     |
| Tilikauden lopussa  | 368        | 441        |
| <b>Käytetyt vakuutusmatemaattiset oletukset (%)</b>   |            |            |
| Diskonnttokorko   | 4,50       | 5,25       |
| Varojen odotettu tuotto   | 5,40       | 5,40       |
| Tuleva palkankorotusolettamus   | 4,00       | 4,00       |

## 12. KOROLLISET VELAT, 1 000 euroa

|                                  | 2005<br>Tasearvot | 2004<br>Tasearvot |
|----------------------------------|-------------------|-------------------|
| <b>Pitkäaikainen</b>             |                   |                   |
| Joukkovelkakirjalaina            | 20 000            | 10 000            |
| Lainat rahoituslaitoksilta       | 69 176            | 56 907            |
| Eläkelainat                      | 8 597             | 8 633             |
| Muut velat                       | 10 277            | 2 011             |
| Rahoitusleasingvelat             | 7 450             | 3 913             |
| <b>Yhteensä</b>                  | <b>115 500</b>    | <b>81 464</b>     |
| <b>Lyhytaikaiset</b>             |                   |                   |
| Lainat rahoituslaitoksilta       | 60 200            | 17 360            |
| Eläkelainat                      | 184               | 198               |
| Muut velat                       | 29 642            | 15 238            |
| Rahoitusleasingvelat             | 1 330             | 1 791             |
| <b>Yhteensä</b>                  | <b>91 356</b>     | <b>34 587</b>     |
| <b>Korolliset velat yhteensä</b> | <b>206 856</b>    | <b>116 051</b>    |
| <b>Kiinteäkorkoisia</b>          | <b>39,1 %</b>     | <b>59,7 %</b>     |
| <b>Keskikorko</b>                | <b>3,57 %</b>     | <b>4,11 %</b>     |

Atria Yhtymä Oy:n vuonna 2002 liikkeeseen laskema 10 milj. euron joukkovelkakirjalaina erääntyy vuonna 2009 ja vuonna 2005 liikkeeseen laskelma 10 milj. euroa erääntyy vuonna 2008.

Korollisten velkojen käyvät arvot eivät poikkea tasearvoista, koska niiden korot ovat käypiä markkinakorkoja.

## IFRS

| <b>Pitkäaikaiset velat erääntyvät seuraavasti</b>             | <b>2005</b>    | <b>2004</b>    |
|---|----------------|----------------|
| 2006  |                | 20 632         |
| 2007  | 36 015         | 25 085         |
| 2008  | 21 312         | 8 211          |
| 2009  | 21 737         | 13 229         |
| 2010  | 18 132         | 3 193          |
| 2011  | 6 617          |                |
| Myöhemmin   | 11 687         | 11 115         |
| <b>Yhteensä</b>   | <b>115 500</b> | <b>81 464</b>  |
| <b>Korolliset velat jakaantuvat valuuttoihin seuraavasti</b>  | <b>2005</b>    | <b>2004</b>    |
| EUR   | 166 312        | 94 053         |
| SEK   | 18 905         | 21 983         |
| LTL   | 61             | 15             |
| EEK   | 6 361          |                |
| RUB   | 6 893          |                |
| USD   | 8 324          |                |
| <b>Yhteensä</b>   | <b>206 856</b> | <b>116 051</b> |
| <b>Rahoitusleasingvelat - vähimmäisvuokrien kokonaismäärä</b> | <b>2005</b>    | <b>2004</b>    |
| Alle vuoden kuluessa  | 1 364          | 1 827          |
| Yli yhden, mutta alle viiden vuoden kuluessa                  | 1 829          | 2 545          |
| Yli viiden vuoden kuluttua                                    | 7 091          | 2 001          |
| <b>Yhteensä</b>   | <b>10 284</b>  | <b>6 373</b>   |
| <b>Rahoitusleasingvelat - vähimmäisvuokrien nykyarvo</b>      | <b>2005</b>    | <b>2004</b>    |
| Alle vuoden kuluessa  | 1 330          | 1 791          |
| Yli yhden, mutta alle viiden vuoden kuluessa                  | 1 635          | 2 273          |
| Yli viiden vuoden kuluttua                                    | 5 815          | 1 641          |
| <b>Yhteensä</b>   | <b>8 780</b>   | <b>5 704</b>   |
| Tulevaisuudessa kertyvä korko                                 | 1 504          | 669            |
| <b>Yhteensä</b>   | <b>10 284</b>  | <b>6 373</b>   |
| <b>13. OSTOVELAT JA MUUT VELAT, 1 000 euroa</b>               |                |                |
| <b>Lyhytaikaiset</b>  | <b>2005</b>    | <b>2004</b>    |
| Ostovelat   | 73 548         | 58 204         |
| Saadut ennakot  | 723            | 526            |
| Muut velat  | 16 417         | 13 938         |
| Siirtovelat   | 42 261         | 43 733         |
| <b>Yhteensä</b>   | <b>132 949</b> | <b>116 401</b> |

Siirtovelkoihin sisältyvät olennaiset erät muodostuvat henkilöstökuluista ja velkojen korkojaksotuksista.

## IFRS

## 14. SEGMENTTI-INFORMAATIO, 1000 euroa

| 31.12.2005 päättynyt tilikausi<br>Maantieteelliset segmentit            | Suomi        | Ruotsi        | Muut                        | Eliminoinnit             | Konserni        |
|---|--------------|---------------|-----------------------------|--------------------------|-----------------|
| <b>Liikevaihto</b>  |              |               |                             |                          |                 |
| Ulkoinen  | 625 000      | 309 219       | 42 674                      |                          | 976 893         |
| Sisäinen  | 9 318        | 4 756         |                             | -14 074                  |                 |
| <b>Liikevaihto yhteensä</b>   | 634 318      | 313 975       | 42 674                      | -14 074                  | 976 893         |
| <b>Liikevoitto</b>  | 31 616       | 7 143         | 1 408                       |                          | 40 167          |
| Rahoituskulut (netto)   |              |               |                             |                          | -3 142          |
| Osuudet osakkuusyritysten tuloksesta                                    | 795          |               |                             |                          | 795             |
| Tuloverot   |              |               |                             |                          | -10 801         |
| <b>Tilikauden voitto</b>  |              |               |                             |                          | 27 019          |
| <b>Varat</b>  |              |               |                             |                          |                 |
| Segmentin varat   | 529 779      | 132 111       | 78 795                      | -105 140                 | 635 545         |
| Osuudet osakkuusyrityksissä   | 4 565        |               | 2                           |                          | 4 567           |
| <b>Varat yhteensä</b>   |              |               |                             |                          | 640 112         |
| <b>Velat</b>  | 268 329      | 69 091        | 33 318                      | -5 642                   | 365 096         |
| <b>Investoinnit</b>   | 97 641       | 4 255         | 5 364                       |                          | 107 260         |
| <b>Poistot</b>  | 23 463       | 5 914         | 2 034                       |                          | 31 411          |
| <b>31.12.2004 päättynyt tilikausi<br/>Maantieteelliset segmentit</b>    | <b>Suomi</b> | <b>Ruotsi</b> | <b>Muut</b>                 | <b>Eliminoinnit</b>      | <b>Konserni</b> |
| <b>Liikevaihto</b>  |              |               |                             |                          |                 |
| Ulkoinen  | 517 766      | 308 036       | 7 885                       |                          | 833 687         |
| Sisäinen  | 8 014        | 2 203         |                             | -10 217                  |                 |
| <b>Liikevaihto yhteensä</b>   | 525 780      | 310 239       | 7 885                       | -10 217                  | 833 687         |
| <b>Liikevoitto</b>  | 37 701       | 12 102        | -452                        |                          | 49 351          |
| Rahoituskulut (netto)   |              |               |                             |                          | -5 223          |
| Osuudet osakkuusyritysten tuloksesta                                    | 506          |               |                             |                          | 506             |
| Tuloverot   |              |               |                             |                          | -10 893         |
| <b>Tilikauden voitto</b>  |              |               |                             |                          | 33 741          |
| <b>Varat</b>  |              |               |                             |                          |                 |
| Segmentin varat   | 429 918      | 137 677       | 10 055                      | -62 882                  | 514 768         |
| Osuudet osakkuusyrityksissä   | 3 851        |               |                             |                          | 3 851           |
| <b>Varat yhteensä</b>   |              |               |                             |                          | 518 619         |
| <b>Velat</b>  | 180 181      | 73 727        | 3 027                       | -2 162                   | 254 773         |
| <b>Investoinnit</b>   | 28 789       | 6 883         | 1 599                       |                          | 37 271          |
| <b>Poistot</b>  | 21 773       | 5 580         | 554                         |                          | 27 907          |
| <b>31.12.2005 päättynyt tilikausi<br/>Liiketoiminnalliset segmentit</b> |              |               | <b>Liha-<br/>teollisuus</b> | <b>Tukku-<br/>kauppa</b> | <b>Konserni</b> |
| Liikevaihto   |              |               | 758 747                     | 218 146                  | 976 893         |
| Segmentin varat   |              |               | 570 748                     | 69 364                   | 640 112         |
| Investoinnit  |              |               | 106 797                     | 463                      | 107 260         |
| <b>31.12.2004 päättynyt tilikausi<br/>Liiketoiminnalliset segmentit</b> |              |               | <b>Liha-<br/>teollisuus</b> | <b>Tukku-<br/>kauppa</b> | <b>Konserni</b> |
| Liikevaihto   |              |               | 720 091                     | 113 596                  | 833 687         |
| Segmentin varat   |              |               | 455 345                     | 63 274                   | 518 619         |
| Investoinnit  |              |               | 36 830                      | 441                      | 37 271          |

## IFRS

## 15. HANKITUT LIIKETOIMINNOT, 1000 euroa

|                               | Hankintapäivä | Omistus-<br>osuus, % | Kotipaikka |
|-------------------------------|---------------|----------------------|------------|
| <b>AS Valga Lihätööstus</b>   | 31.1.2005     | 100                  | Viro       |
| Tytäryhtiöt:                  |               |                      |            |
| AS Alle                       | 31.1.2005     | 100                  | Viro       |
| Oü Puidukaubandus             | 31.1.2005     | 100                  | Viro       |
| Oü Carmex Invest              | 31.1.2005     | 100                  | Viro       |
| Osakkuusyhtiö: Oü LKT Invest  | 31.1.2005     | 26                   | Viro       |
| <b>Suomen Kalkkuna Oy</b>     | 1.7.2005      | 100                  | Suomi      |
| <b>Pit-Product 668</b>        | 15.9.2005     | 100                  | Venäjä     |
| <b>Pit-Product 409</b>        | 15.9.2005     | 100                  | Venäjä     |
| <b>Oü Linnamäe Peekon</b>     | 9.11.2005     | 100                  | Viro       |
| Tytäryhtiö: Oü Jalukse Farmer | 9.11.2005     | 100                  | Viro       |

AS Valga Lihätööstus on perustettu 1910 ja yksityistetty 1994. Yhtiö valmistaa erilaisia makkaroita, savustettuja lihatuotteita, veri- ja maksatuotteita sekä lihasäilykkeitä. Yhtiön tuotemerkki on Maks & Moorits. Myynnistä on 60 prosenttia makkaroita ja 40 prosenttia lihaa. Yhtiöllä on teurastamo, lihanleikkaamo ja lihajalostetehdas Valgan kaupungissa.

Yhtiön tytäryhtiöistä AS Alle ja Oü Carmex Invest ovat sikafarmeja, joiden tuotannon arvo on noin 2,0 milj. euroa. Oü Puidukaubandus on nautakarjatala, ja sen tuotannon arvo on 1,7 milj. euroa. Nämä tytäryhtiöt toimittavat AS Valga Lihätööstusin teurastamoon noin 20 prosenttia vuosittaisesta teurasmäärästä. Tarkoitus on ollut kasvattaa omasta alkutuotannosta saatavan lihan osuutta, toisaalta aloittamalla oman alkutuotannon osalta laajennus-investoinnit ja toisaalta ostamalla sikafarmi Oü Linnamäe Peekon ja sen tytäryhtiö Oü Jalukse Farmer. Kysymys on yhdistelmäsikalasta, joka myy tuotantonsa Valga Lihätööstusille. Tuotannon arvo on noin 2,0 milj. euroa.

Pit-Product on viime vuosina kasvanut 30–50 prosentin vauhdilla. Sen markkinaosuus Pietarin lihavalmistemarkkinoista oli vuonna 2004 noin 13 prosenttia, ja nyt sen markkinaosuus on lähellä 20 %. Atriaa kiinnostaa Pit-Productissa sen sijainti voimakkaasti kasvavassa Pietarin markkinassa ja Pit-Productin oma voimakas kasvu. Pit-Productilla on tällä hetkellä toimintaa Pietarin kaupungin alueella, jossa on tehdas ja konttori sekä Sinjavinon kylässä noin 40 kilometriä Pietarin kaupungista, jossa sillä on toinen tehdas. Tehtaiden kapasiteetti on täysin käytössä, ja uutta kapasitettia on tarkoitus hankkia kasvavaa kysyntää vastaamaan. Lisäksi toiminta edellyttää logistiikan kehittämistä ja uuden logistiikkakeskuksen rakentamista. Atrialla on tarkoitus toteuttaa mahdollisimman pian sekä logistiikkakeskuksen rakentaminen että uuden tehtaan suunnittelun aloittaminen.

Suomen Kalkkuna Oy on Jalasjärvellä sijaitseva kiinteistöyhtiö, joka omistaa kalkkunahautomon kiinteistön ja koneet. Suomen Kalkkuna Oy:n tiloissa toimii kalkkunahautomo, joka toimittaa kalkkunauntuvikkoja kasvattamoihin. Yhtiön oston tarkoituksena on keskittää koko kalkkunan tuotantoketju Atrian välittömään ohjaukseen.

Yhtiöiden kauppahintaan on osaltaan vaikuttanut mahdollisuus kasvuun tulevaisuudessa sekä tuotemerkin aseman vakiintuminen. Tuotemerkkien tai laajemmin "Marketing Related Intangibles" -arvot on määritelty "Relief from Royalty" -menetelmällä. Goodwillinä on käsitelty sitä osaa kauppahinnasta, jota ei ole voitu kohdistaa taseen eri erille.

Tiedot liiketoimintojen yhdistämisistä esitetään yhteenlaskettuina, koska ne eivät yksitellen tarkasteltuina ole olennaisia.

Hankintameno yhteensä oli 36,9 milj. euroa, hankintamenoon sisältyy rahavastikkeen lisäksi asiantuntijoiden palkkioita 1,3 milj. euroa. Hankintapäivien jälkeiset liiketoimet kerryttivät konsernille liikevaihtoa 35,1 milj.euroa ja nettotulosta 1,2 milj. euroa. Hankinnoissa syntyi negatiivista liikearvoa 0,7 milj. euroa, joka sisältyy liiketoiminnan muihin tuottoihin.

| IFRS   |  |  |
|--|--|--|
|  | Yhdistämisessä<br>kirjatut<br>käyvät arvot | Kirjanpitoarvot<br>ennen<br>yhdistämistä |
| Aineelliset käyttöomaisuushyödykkeet                     | 22 198                                     | 18 717                                   |
| Liikearvo  | 15 723                                     |  |
| Muut aineettomat hyödykkeet (tavaramerkit)               | 9 031                                      | 25                                       |
| Vaihto-omaisuus  | 4 016                                      | 4 016                                    |
| Saamiset   | 4 029                                      | 3 713                                    |
| Rahavarat  | 20   | 20                                       |
| <b>Varat yhteensä</b>                                    | <b>55 017</b>                              | <b>26 491</b>                            |
| Laskennallinen verovelka                                 | 3 298                                      | 51                                       |
| Korolliset velat   | 7 500                                      | 7 036                                    |
| Muut velat   | 6 581                                      | 6 581                                    |
| <b>Velat yhteensä</b>                                    | <b>17 379</b>                              | <b>13 668</b>                            |
| <b>Nettovarat</b>  | <b>37 638</b>                              | <b>12 823</b>                            |
| <b>Kauppahinnat</b>                                      | <b>36 915</b>                              |  |
| <b>Hankittujen yritysten rahavarat</b>                   | <b>20</b>                                  |  |
| <b>Rahavirtavaikutus</b>                                 | <b>36 895</b>                              |  |
| <b>16. LIIKETOIMINNAN MUUT TUOTOT, 1 000 euroa</b>       |  |  |
|  | <b>2005</b>                                | <b>2004</b>                              |
| Vuokratuotot   | 13   | 21                                       |
| Negatiivisen liikearvon tuloutus                         | 723  |  |
| Käyttöomaisuuden myyntituotot                            | 615  |  |
| Muut   | 1 256                                      | 625                                      |
| <b>Yhteensä</b>  | <b>2 607</b>                               | <b>646</b>                               |
| <b>17. AINEIDEN JA TARVIKKEIDEN KÄYTTÖ, 1 000 euroa</b>  |  |  |
|  | <b>2005</b>                                | <b>2004</b>                              |
| Aineet ja tarvikkeet                                     | 607 069                                    | 478 679                                  |
| Varaston muutos  | -4 554                                     | -1 237                                   |
| Ulkopuoliset palvelut                                    | 17 876                                     | 16 645                                   |
| <b>Yhteensä</b>  | <b>620 391</b>                             | <b>494 087</b>                           |
| <b>18. TYÖSUHDE-ETUUKSET, 1 000 euroa</b>                |  |  |
| <b>Työsuhte-etuuksista johtuvat kulut</b>                | <b>2005</b>                                | <b>2004</b>                              |
| Palkat   | 131 522                                    | 119 948                                  |
| Eläkekulut - maksupohjaiset järjestelyt                  | 24 223                                     | 21 869                                   |
| Eläkekulut - etuusperusteiset järjestelyt                | -73  | -8 143                                   |
| Muut henkilösivukulut                                    | 19 226                                     | 18 747                                   |
| <b>Yhteensä</b>  | <b>174 898</b>                             | <b>152 421</b>                           |
| <b>Konsernin henkilökunta keskimäärin segmenteittäin</b> | <b>2005</b>                                | <b>2004</b>                              |
| Suomi  | 2 319                                      | 2 208                                    |
| Ruotsi   | 1 151                                      | 1 218                                    |
| Muut   | 963  | 212                                      |
| <b>Yhteensä</b>  | <b>4 433</b>                               | <b>3 638</b>                             |

## IFRS

| 19. POISTOT, 1 000 euroa  |               |               |
|---|---------------|---------------|
| Poistot hyödykeryhmittäin:  | 2005          | 2004          |
| Aineettomat hyödykkeet  |               |               |
| Tavaramerkit  | 1 081         | 758           |
| Muut aineettomat hyödykkeet   | 2 158         | 1 920         |
| <b>Yhteensä</b>   | <b>3 239</b>  | <b>2 678</b>  |
| Aineelliset käyttöomaisuushyödykkeet                                      |               |               |
| Rakennukset   | 7 191         | 6 014         |
| Koneet ja kalusto   | 20 808        | 19 104        |
| Muut aineelliset hyödykkeet   | 173           | 112           |
| <b>Yhteensä</b>   | <b>28 172</b> | <b>25 230</b> |
| <b>Poistot yhteensä</b>   | <b>31 411</b> | <b>27 907</b> |
| 20. LIIKETOIMINNAN MUUT KULUT, 1000 euroa                                 |               |               |
|   | 2005          | 2004          |
| Liiketoiminnan muut kulut yhteensä  | 115 850       | 108 384       |
| Sisältää muun muassa energia-, siivous-, käyttö- ja hallintokuluja        |               |               |
| 21. TUTKIMUS- JA KEHITTÄMISMENOT, 1000 euroa                              |               |               |
|   | 2005          | 2004          |
| Tuloslaskelmaan sisältyy kuluksi kirjattuja tutkimus- ja kehittämismenoja | 6 711         | 6 951         |
| 22. RAHOITUSTUOTOT JA -KULUT, 1000 euroa                                  |               |               |
|   | 2005          | 2004          |
| Korko- ja muut rahoituskulut  | -6 725        | -6 192        |
| Korkotuotot   | 3 563         | 763           |
| Osinkotuotot  | 20            | 206           |
| <b>Yhteensä</b>   | <b>-3 142</b> | <b>-5 223</b> |
| 23. TULOVEROT, 1 000 euroa  |               |               |
| Tuloslaskelman verot  | 2005          | 2004          |
| Tilikauden verotettavaan tuloon perustuva vero                            | 9 506         | 5 376         |
| Verot edellisiltä tilikausilta  | 452           | 118           |
| Laskennalliset verot  | 843           | 5 399         |
| <b>Yhteensä</b>   | <b>10 801</b> | <b>10 893</b> |
| Tuloslaskelman verojen täsmäytys voittoon ennen veroja                    | 2005          | 2004          |
| Voitto ennen veroja   | 37 820        | 44 634        |
| Verot laskettuna emoyhtiön 26 %:n verokannalla (29 % vuonna 2004)         | 9 833         | 12 944        |
| Ulkomaisten tytäryritysten poikkeavien verokantojen vaikutus              | 9             | -173          |
| Osakkuusyritysten tuloksen vaikutus                                       | -207          | -147          |
| Verot edellisiltä tilikausilta  | 452           | 118           |
| Verovapaiden tulojen vaikutus   | 2             |               |
| Verotuksessa vähennyskelvottomien kulujen vaikutus                        | 711           | 76            |
| Suomen verokannan muutoksen vaikutus laskennallisiin veroihin             |               | -1 926        |
| <b>Yhteensä</b>   | <b>10 801</b> | <b>10 893</b> |

## I F R S

## 24. OSAKEKOHTAINEN TULOS, 1 000 euroa

Laimentamaton osakekohtainen tulos lasketaan jakamalla emoyhtiön osakkeenomistajille kuuluva kauden voitto kauden aikana ulkona olevien osakkeiden lukumäärän painotetulla keskiarvolla.

|  | 2005   | 2004   |
|--|--------|--------|
| Emoyhtiön omistajille kuuluva tilikauden voitto          | 26 164 | 33 366 |
| Osakkeiden painotettu keskiarvo tilikaudella (1 000 kpl) | 21 093 | 21 093 |
| Laimentamaton osakekohtainen tulos                       | 1,24   | 1,58   |

Laimennusvaikutuksella oikaistua osakekohtaista tulosta laskettaessa osakkeiden lukumäärän painotetussa keskiarvossa otetaan huomioon kaikkien laimentavien potentiaalisten kantaosakkeiden muuttumisesta johtuva laimentava vaikutus. Konsernilla ei ole instrumentteja, joilla olisi laimentava vaikutus

## 25. RAHOITUSRISKIEN HALLINTA

Konsernin rahoitusriskiä hallinnan tavoitteena on vähentää rahoitusmarkkinoiden hintavaihteluista ja muista epävarmuustekijöistä aiheutuvia tulos-, tase- ja rahavirtavaikutuksia sekä varmistaa riittävä maksuvalmius. Pääasialliset riskit ovat korkoriski, valuuttariski, maksuvalmiusriski ja hyödykeriski. Riskienhallinnan yleiset periaatteet hyväksyy hallitus, ja niiden käytännön toteutuksesta vastaa konsernin rahoitusosasto.

**Korkoriski:** Konsernin tavoitteena on pyrkiä laimentamaan markkinakoron nousun vaikutus konsernin maksamiin korkokuluihin ja toisaalta pyrkiä huomioimaan korkotuloissa markkinakoron nousu mahdollisimman nopeasti. Tästä syystä konsernin lainoista noin puolet pidetään kiinteäkorkoisina, vaikka niiden korkorasite lyhyellä aikavälillä onkin korkeampi kuin päivittäisen markkinakoron mukaan muuttuvien lainojen korkorasite. Konsernin korollinen velka 31.12.2005 oli 206,8 miljoonaa euroa, josta kiinteäkorkoisia oli 39,1 prosenttia.

**Valuuttariski:** Tytäryhtiöiden hankintahinnat on rahoitettu euromääräisinä, eikä niitä ole suojattu. Kysymys on Ruotsin, Liettuan, Viron ja Venäjän yhtiöiden hankinnasta. Kyseisten yhtiöiden rahoitus on hoidettu paikallisesti ja paikallisella valuutalla, toisin sanoen näiden tytäryhtiöiden lainoista ei synny konsernille valuuttariskiä. Konsernin muut valuuttariskit ovat vähäisiä ja rajoittuvat noin 40 milj. euron vientiin USA:aan, Japaniin ja Koreaan. Mahdollisesta suojauksesta päättää konsernin rahoitusosasto yhdessä liiketoiminnasta vastaavien yksiköiden kanssa.

**Maksuvalmiusriski:** Konsernin rahoitusosasto hankkii pääosan konsernin korollisesta vieraasta pääomasta. Maksuvalmiusriskiä pyritään vähentämään lainojen tasapainoisen maturiteettijakauman sekä riittävien luottolimiittien ja yritystodistusohjelmien avulla. Nostamattomia luottolimiittejä oli vuoden lopussa 107,8 miljoonaa euroa ja 60 miljoonan euron yritystodistusohjelmasta oli käyttämättä 15 miljoonaa euroa.

**Luottoriski:** Konsernin asiakkaista suurimmat ovat kaupan keskusliikkeitä, ja konsernin muut saamiset kuin näiltä suurilta keskusliikkeiltä ovat liiketoiminnan laajuuteen nähden pieniä.

**Hyödykeriski:** Hyödykeriskeistä sähkön hintataso on suojattu ostamalla sähköä kiinteään hintaan. Vastaava tarve olisi keskeisimmän raaka-aineen lihan osalta, mutta siihen ei ole suojausmenettelyä olemassa.

## 26. MUUT VUOKRASOPIMUKSET, 1 000 euroa

| Konserni vuokralle ottajana   | 2005          | 2004          |
|---|---------------|---------------|
| <b>Ei-purettavissa olevien muiden vuokrasopimusten perusteella maksettavat vähimmäisvuokrat</b> |               |               |
| Yhden vuoden kuluessa   | 2 747         | 3 326         |
| Yli vuoden kuluessa ja enintään viiden vuoden kuluttua  | 9 995         | 11 258        |
| Yli viiden vuoden kuluttua  | 8 375         | 11 519        |
| <b>Yhteensä</b>   | <b>21 117</b> | <b>26 103</b> |

## IFRS

## 27. VASTUUSITOUMUKSET, 1 000 euroa

| Velat, joiden vakuudeksi on annettu kiinnityksiä tai muita vakuuksia | 2005    | 2004    |
|--|---------|---------|
| <b>Lainat rahoituslaitoksilta</b>                                    | 79 774  | 66 164  |
| Eläkelainat  | 6 154   | 6 032   |
| <b>Yhteensä</b>  | 85 928  | 72 196  |
| <b>Yleisvakuutena annetut kiinnitykset ja muut vakuudet</b>          |         |         |
| Kiinteistökiinnitykset   | 78 658  | 74 295  |
| Yrityskiinnitykset   | 44 172  | 43 028  |
| Muut vakuudet  | 47 265  | 41 285  |
| <b>Yhteensä</b>  | 170 095 | 158 608 |
| <b>Taseeseen sisältyvät vastuusitoumukset</b>                        |         |         |
| Käyttämättömät limiitit  | 107 840 | 79 400  |
| Takaukset  | 13 502  | 1 891   |

## 28. LÄHIPIIRITAPAHTUMAT, 1 000 euroa

| Konsernin emo- ja tytäryhtiösuhteet ovat seuraavat:               | Kotimaa | Omistus-<br>osuus (%) | Osuus ääni-<br>vallasta (%) |
|---|---------|-----------------------|-----------------------------|
| <b>Emoyritys Atria Yhtymä Oyj:n omistamat tytäryhtiöosakkeet:</b> |         |                       |                             |
| Ab Botnia-Food Oy   | Suomi   | 100,0                 | 100,0                       |
| A-Logistiikka Oy  | Suomi   | 100,0                 | 100,0                       |
| A-Tuottajat Oy  | Suomi   | 5,4                   | 53,3                        |
| Atria Concept Oy  | Suomi   | 100,0                 | 100,0                       |
| Atria Meat AB   | Ruotsi  | 100,0                 | 100,0                       |
| Atria Oy  | Suomi   | 100,0                 | 100,0                       |
| Itikka-Lihapolar Oy   | Suomi   | 100,0                 | 100,0                       |
| Kiinteistö Oy Tievapolku 3  | Suomi   | 100,0                 | 100,0                       |
| Liha ja Säilyke Oy  | Suomi   | 100,0                 | 100,0                       |
| Lithells AB   | Ruotsi  | 100,0                 | 100,0                       |
| Atria-Invest Oy   | Suomi   | 100,0                 | 100,0                       |
| Rokes Oy  | Suomi   | 100,0                 | 100,0                       |
| Suomen Kalkkuna Oy  | Suomi   | 100,0                 | 100,0                       |
| AS Valga Lihätööstus  | Viro    | 100,0                 | 100,0                       |
| UAB Vilniaus Mesa   | Liettua | 100,0                 | 100,0                       |
| <b>Atria Oy:n omistamat tytäryhtiöosakkeet:</b>                   |         |                       |                             |
| A-Pekoni Kuopio Oy  | Suomi   | 100,0                 | 100,0                       |
| A-Pekoni Nurmo Oy   | Suomi   | 100,0                 | 100,0                       |
| A-Pihvi Kauhajoki Oy  | Suomi   | 100,0                 | 100,0                       |
| A-Pihvi Kuopio Oy   | Suomi   | 100,0                 | 100,0                       |
| A-Rehu Oy   | Suomi   | 52,0                  | 52,0                        |
| A-Sikateurastamo Oy   | Suomi   | 100,0                 | 100,0                       |
| Atria-Chick Oy  | Suomi   | 100,0                 | 100,0                       |
| Atria-Lihavalmiste Oy   | Suomi   | 100,0                 | 100,0                       |
| Atria-Tekniikka Oy  | Suomi   | 100,0                 | 100,0                       |
| Atria-Tuoreliha Oy  | Suomi   | 100,0                 | 100,0                       |
| Atria-Valmisruoka Oy  | Suomi   | 100,0                 | 100,0                       |
| <b>Lithells AB:n omistamat tytäryhtiöosakkeet:</b>                |         |                       |                             |
| Atria AB  | Ruotsi  | 100,0                 | 100,0                       |
| Atria Concept AB  | Ruotsi  | 100,0                 | 100,0                       |
| Atria Lithells AB   | Ruotsi  | 100,0                 | 100,0                       |
| Atria Meal AB   | Ruotsi  | 100,0                 | 100,0                       |
| Boss AB   | Ruotsi  | 100,0                 | 100,0                       |
| Lithells Detaljhandel AB  | Ruotsi  | 100,0                 | 100,0                       |
| Lithells Meat & Fast Food AB                                      | Ruotsi  | 100,0                 | 100,0                       |
| Nordic Fast Food AB   | Ruotsi  | 51,0                  | 51,0                        |
| Samfood AB  | Ruotsi  | 100,0                 | 100,0                       |
| Samfood Fastigheter AB  | Ruotsi  | 100,0                 | 100,0                       |
| Svensk Snabbmat för Storkök AB                                    | Ruotsi  | 87,8                  | 87,8                        |

## I F R S

| I F R S  |        |         |                       |                            |
|--|--------|---------|-----------------------|----------------------------|
| Liha ja Säilyke Oy:n omistamat tytäryhtiöosakkeet:       |        |         |                       |                            |
| F-Logistiikka Oy   | Suomi  | 100,0   | 100,0                 |                            |
| AS Valga Lihätööstysin omistamat tytäryhtiöosakkeet:     |        |         |                       |                            |
| AS Alle  | Viro   | 100,0   | 100,0                 |                            |
| Oü Carmex Invest   | Viro   | 100,0   | 100,0                 |                            |
| Oü Puidukaudandus  | Viro   | 100,0   | 100,0                 |                            |
| Oü Linnamäe Peekon                                       | Viro   | 100,0   | 100,0                 |                            |
| Oü Linnamäe Peekonin omistamat tytäryhtiöosakkeet:       |        |         |                       |                            |
| Oü Jalukse Farmer  | Viro   | 100,0   | 100,0                 |                            |
| Atria-Invest Oy:n omistamat tytäryhtiöosakkeet:          |        |         |                       |                            |
| Pit-Product 409  | Venäjä | 100,0   | 100,0                 |                            |
| Pit-Product 668  | Venäjä | 100,0   | 100,0                 |                            |
| Pit-Product K  | Venäjä | 100,0   | 100,0                 |                            |
| Pit-Logistics  | Venäjä | 100,0   | 100,0                 |                            |
| PetroOptorg  | Venäjä | 100,0   | 100,0                 |                            |
| Pit-Product M  | Venäjä | 100,0   | 100,0                 |                            |
| Konsernin osakkuusyhtiöt ja muu lähipiiri                |        | Kotimaa | Omistus-<br>osuus (%) | Osuusääni-<br>vallasta (%) |
| Konsernin osakkuusyhtiöt:                                |        |         |                       |                            |
| Best In Oy   | Suomi  | 50,0    | 50,0                  | 50,0                       |
| Foodwest Oy  | Suomi  | 33,5    | 33,5                  | 33,5                       |
| Honkajoki Oy   | Suomi  | 47,8    | 47,8                  | 47,8                       |
| Oü LKT Invest  | Viro   | 26,0    | 26,0                  | 26,0                       |
| Lihateollisuuden Tutkimuskeskus, LTK osuuskunta          | Suomi  | 40,7    | 40,7                  | 40,7                       |
| Tuoretie Oy  | Suomi  | 33,3    | 33,3                  | 33,3                       |
| Muu lähipiiri:   |        |         |                       |                            |
| Itikka osuuskunta -konserni                              |        |         |                       |                            |
| Lihakunta osuuskunta -konserni                           |        |         |                       |                            |
| Pohjanmaan Liha osuuskunta -konserni                     |        |         |                       |                            |
| Lähipiirin kanssa toteutuivat seuraavat liiketapahtumat: |        |         | 2005                  | 2004                       |
| Tavaroiden myynnit                                       |        |         |                       |                            |
| Osakkuusyhtiöt   |        |         | 671                   | 675                        |
| Palveluiden myynnit                                      |        |         |                       |                            |
| Osakkuusyhtiöt   |        |         | 24                    | 24                         |
| Muu lähipiiri  |        |         |                       | 414                        |
| Vuokratuotot   |        |         |                       |                            |
| Osakkuusyhtiöt   |        |         | 165                   | 146                        |
| Muu lähipiiri  |        |         | 38                    | 36                         |
| Tavaroiden ostot   |        |         |                       |                            |
| Osakkuusyhtiöt   |        |         | 6 883                 | 7 134                      |
| Muu lähipiiri  |        |         |                       | 179 170                    |
| Palveluiden ostot  |        |         |                       |                            |
| Osakkuusyhtiöt   |        |         | 21 250                | 5 282                      |
| Muu lähipiiri  |        |         |                       | 16 488                     |
| Vuokratulut  |        |         |                       |                            |
| Muu lähipiiri  |        |         | 1 099                 | 1 069                      |
| Myyntisaamiset   |        |         |                       |                            |
| Osakkuusyhtiöt   |        |         | 69                    | 43                         |
| Ostovelat  |        |         |                       |                            |
| Osakkuusyhtiöt   |        |         | 1 614                 | 599                        |
| Velat lähipiirille                                       |        |         |                       |                            |
| Muu lähipiiri (velat omistajille)                        |        |         | 30 232                | 15 263                     |

Lähipiirin kanssa toteutuneet tavaroiden ja palveluiden myynnit perustuvat konsernin voimassa oleviin hinnastoihin. Vuonna 2004 tavaroiden ostot muilta ovat komissiosopimukseen perustuvia ostoja A-Tuottajat Oy:ltä. Palveluiden ostot vuodelta 2004 on komissiopalkkioita A-Tuottajat Oy:ltä, ja vuoden 2005 palveluiden ostossa suurimman erän muodostaa Tuoretie Oy:n logistiikkapalvelut. Velat lähipiirille ovat heti irtisanottavissa olevia lainoja, joiden korkokanta on sidottu 3 kk:n euriborkorkoon.

## IFRS

| <b>Johdon työsuhde-etuudet</b>  | <b>2005</b>  | <b>2004</b> |
|---|--------------|-------------|
| Palkat ja muut lyhytaikaiset työsuhde-etuudet   | 830          | 623         |
| Toimitusjohtajalla ja toimitusjohtajan sijaisella eläkeikä on 62 vuotta.  |              |             |
| <b>Johdon palkat ja palkkiot</b>  | <b>2005</b>  | <b>2004</b> |
| Toimitusjohtaja, hallituksen jäsen<br>Paatelainen Seppo   | 360          | 264         |
| Toimitusjohtajan sijainen<br>Gröhn Juha   | 194          | 154         |
| Hallituksen jäsenet   |              |             |
| Selin Martti, puheenjohtaja, hallituksen jäsen 28.6.2005 alkaen   | 25           | 12          |
| Penttilä Reino, puheenjohtaja, hallituksen jäsen 28.6.2005 asti   | 5            | 12          |
| Komulainen Timo, varapuheenjohtaja  | 19           | 12          |
| Heikkilä Tuomo  | 8            | 4           |
| Lillandt Runar  | 7            | 4           |
| Paatelainen Seppo, toimitusjohtaja  |              |             |
| Roivas Erkki, talousjohtaja   |              |             |
| Yliluoma Ilkka  | 7            | 5           |
| Hallintoneuvoston jäsenet   |              |             |
| Vornanen Ahti-Pekka, puheenjohtaja  | 36           | 22          |
| Panula Heikki, varapuheenjohtaja 28.6.2005 alkaen   | 8            |             |
| Hallintoneuvoston muut jäsenet yhteensä   | 17           | 15          |
| <b>29. BIOLOGISET HYÖDYKKEET, 1 000 euroa</b>   |              |             |
|   | <b>2005</b>  | <b>2004</b> |
| Biologiset hyödykkeet sisältyvät seuraaviin eriin:  |              |             |
| Aineelliset hyödykkeet (tuottavat eläimet)  | 887          |             |
| Vaihto-omaisuus (muut biologiset hyödykkeet)  | 1 984        |             |
| <b>Yhteensä</b>   | <b>2 871</b> |             |
| <b>Biologiset hyödykkeet:</b>   |              |             |
| Kauden alussa   |              |             |
| Yritysten yhteenliittymät   | 1 715        |             |
| Tilikauden muutos   | 1 156        |             |
| <b>Kauden lopussa</b>   | <b>2 871</b> |             |
| <b>Tuotanto:</b>  |              |             |
| Broileruntuvikot / 1 000 kpl  | 18 588       |             |
| Kalkkunauntuvikot / 1 000 kpl   | 518          |             |
| Broiler- ja kalkkunanuorikot / 1 000 kpl  | 156          |             |
| Sian liha / 1 000 kg  | 1 838        |             |
| Naudan liha / 1 000 kg  | 137          |             |
| Maito / 1 000 kg  | 3 437        |             |
| <b>30. TILINPÄÄTÖSPÄIVÄN JÄLKEISET TAPAHTUMAT</b>   |              |             |
| Seppo Paatelaisen jäätyä eläkkeelle 1.2.2006 Atria Yhtymä Oyj:n toimitusjohtajana aloitti ekonomi Matti Tikkakoski. |              |             |

## IFRS

## 31. SIIRTYMINEN IFRS-RAPORTOINTIIN

Atria-konserni otti raportoinnissaan käyttöön kansainväliset tilinpäätösstandardit (IFRS) 1. tammikuuta 2005 alkaen. Ennen IFRS-standardien käyttöönottoa tilinpäätökset ovat perustuneet suomalaisen tilinpäätöskäytäntöön (FAS). IFRS-standardeihin siirtymispäivä on 1. tammikuuta 2004. Siirtyminen IFRS-raportointiin on muuttanut laadintaperiaatteita, tilinpäätöslaskelmia sekä liitetietoja verrattuna aikaisemmin esitettyihin tilinpäätöksiin.

### Pääasialliset muutokset laadintaperiaatteissa ja niiden vaikutukset esitettyihin lukuihin

#### Aineelliset käyttöomaisuushyödykkeet

##### Rahoitusleasingosimukset

Suomalaista tilinpäätösnormistoa noudatettaessa vuokrasopimukset käsiteltiin muina vuokrasopimuksina. IFRS-raportointiin siirryttäessä useita vuokrasopimuksia on luokiteltu rahoitusleasingosimuksiksi. Rahoitusleasingillä hankitut omaisuuserät on aktivoitu aineellisiin käyttöomaisuushyödykkeisiin. Nämä omaisuuserät poistetaan aineellisia käyttöomaisuushyödykkeitä koskevien poistosuunnitelmien mukaisesti hyödykkeiden taloudellisena vaikutusaikana. Sopimuksista johtuvat velvoitteet on vastaavasti merkitty korollisiin velkoihin. Rahoitusleasing lisäsi aineellisia käyttö-omaisuushyödykkeitä ja korollisia velkoja 1.1.2004 2,2 milj. euroa ja 31.12.2004 5,7 milj. euroa.

##### Liiketoimintojen yhdistämiset

Konserni on soveltanut IFRS 3 -standardia kaikkiin niihin liiketoimintojen yhdistämiin, jotka ovat tapahtuneet syyskuun 2003 jälkeen. IFRS 3 vaatii hankitun yrityksen käyttö-omaisuus- ja velkaerien arvostamista hankintahetkenkäypään arvoon. Tämän johdosta aineellisen käyttöomaisuuden tase-arvo 1.1.2004 kasvoi 1,5 milj. euroa.

#### Liikearvo

Suomalaisen tilinpäätösnormiston mukaisesti konserniaktiiva on laskettu hankintahinnan ja tytäryhtiön hankinta-hetken oman pääoman erotuksena ja kohdistettu niille tytäryhtiön omaisuuserille, joista eron on katsottu johtuvan. IFRS-raportoinnissa hankitun yhtiön varat ja velat on arvostettu hankintahetken käypään arvoon, jolloin liikearvon osuus yleensä pienenee. Konserniliikearvoa ei poisteta säännönmukaisesti, vaan poistojen sijaan suoritetaan arvonalentumistesti.

Atria-konserni siirtyi syyskuusta 2003 noudattamaan yritysten yhteenliittymissä IFRS 3 -standardia. Tämän jälkeen FAS:ssa tehdyt konserniliikearvon poistot palautuivat konserniliikearvoon. Lisäksi FAS:ssa konserniliikearvoon sisältyneitä eriä on luokiteltu IFRS-taseessa aineettomiksi hyödykkeiksi. IFRS

1:n vaatimuksen mukaisesti koko liikearvo on testattu siirtymähetkellä arvonalentumisen varalta.

#### Muut aineettomat hyödykkeet

IFRS 3:n soveltaminen lisäsi aineettomien hyödykkeiden määrää avaavaan taseeseen 2,2 milj. euroa.

#### Vaihto-omaisuus

Tilinpäätöksessä 31.12.2003 vaihto-omaisuus on arvostettu IFRS:n mukaisesti.

#### Oma pääoma ja vähemmistön osuus

Alla olevassa taulukossa on esitetty yhteenveto IFRS-standardeihin siirtymisen vaikutuksista konsernin kertyneisiin voittovaroihin.

|                                   | miljoonaa euroa | 1.1.2004    | 31.12.2004   |
|-----------------------------------|-----------------|-------------|--------------|
| <b>Kertyneet voittovarot FAS</b>  |                 | <b>84,4</b> | <b>100,6</b> |
| IAS 12 Tuloverot                  |                 |             |              |
| Eläkevelvoitteista johtuvat       | 2,5             |             | 0,1          |
| IAS 19 Työsuhde-etuudet           |                 |             |              |
| Eläkevelvoitteet                  | -8,6            |             | -0,4         |
| IFRS 3 Yritysten yhteenliittymät  | 0,9             |             | 3,8          |
| <b>Kertyneet voittovarot IFRS</b> |                 | <b>79,2</b> | <b>104,1</b> |

Vähemmistön osuus omasta pääomasta on IAS 1:n mukaisesti siirretty esitettäväksi omana eränään omassa pääomasassa, kun se suomalaisen tilinpäätösnormiston mukaisesti esitetään erillään emoyrityksen osakkeenomistajille kuuluvasta omasta pääomasta.

#### Muuntoerot

Ulkomaisista yksiköistä johtuvia, IFRS-standardeihin siirtymispäivää aikaisemmin syntyneitä muuntoeroja ei ole esitetty erillisenä oman pääoman eränä. Tällä seikalla ei ole vaikutusta konsernin nettovarallisuuteen eikä tulokseen.

#### Eläkevelvoitteet ja työsuhde-etuuksista aiheutuvat kulut

Suomalaisen, vakuutusyhtiöissä hoidetun TEL:n osalta eläke-etuuksien työkyvyttömyyteen liittyvä osuus on käsitelty etuus pohjaisena eläkejärjestelyinä.

Etuus pohjaisista eläkejärjestelyistä avaavaan taseeseen on kirjattu 8,6 milj. euron velka, joka on syntynyt eläkevelvoitteiden nykyarvon ja järjestelyyn kuuluvien varojen käyvän arvon erotuksena. IFRS 1:n salliman mahdollisuuden mukaisesti etuus pohjaisten eläkejärjestelyiden kumulatiiviset,

## IFRS

vakuutusmatemaattiset voitot ja tappiot on kirjattu siirtymispäivän kertyneisiin voittovaroihin.

Tilikaudella 2004 kirjattu eläkekulu on vähentynyt 8,1 milj. euroa konsernirakenteen ja etuus pohjaisten eläkejärjestelyihin sovelletun laadintaperiaatteen muutoksen myötä.

Eläkevelvoitteista johtuva laskennallinen verosaaminen oli 1.1.2004 2,5 milj. euroa ja 31.12.2004 0,1 milj. euroa.

### Korolliset velat ja muut velat

IFRS-raportoinnissa rahoitusleasingsopimuksella hankitut omaisuuserät on aktivoitu taseeseen, ja ne lisäävät vastaavasti pitkäaikaisia korollisia velkoja 1.1.2004 2,2 milj. eurolla ja 31.12.2004 5,7 milj. eurolla.

### Laskennalliset verosaamiset ja -velat ja tuloverot

Laatimisperiaatteiden muutokset siirryttäessä noudattamaan IFRS-standardeja lisäsivät laskennallisia verosaatavia 1.1.2004 2,5 milj. euroa ja laskennallisia verovelkoja 0,5 milj. euroa. Muutokset johtuvat avaavaan taseeseen kirjatusta etuus pohjaisista eläkejärjestelyistä sekä yritysten yhteenliittymissä hankintamenon kohdistamisesta aineettomiin ja aineellisiin hyödykkeisiin.

### Poistot

IFRS 3:n soveltaminen liiketoimintojen yhdistämissä on johtanut sekä aineellisten että aineettomien käyttöomaisuushyödykkeiden tasearvojen kasvuun ja sen myötä poistojen lisääntymiseen. Lisäksi suomalaisen tilinpäätöskäytäntöön verrattuna poistot lisääntyivät rahoitusleasingsopimuksilla hankittujen, taseeseen aktivoitujen käyttöomaisuushyödykkeiden myötä.

IFRS 3:n mukaan konserniliikearvoja ei poisteta säännönmukaisesti, vaan niiden mahdollinen arvonalentuminen testataan IAS 36:n mukaisesti vuosittain. FAS:ssa syyskuun 2003 jälkeen tehtyjen konserniliikearvon poistojen peruuttaminen lisäsi voittovaroja IFRS-taseessa sekä paransi vuoden 2004 tilikauden tulosta.

### Liiketoiminnan muut kulut

Liiketoiminnan muiden kulujen pienentyminen johtuu rahoitusleasingsopimuksina käsiteltävistä vuokrasopimuksista. Suomalaisen tilinpäätösnormiston mukaisesti kirjatut vuokratulot vuonna 2004 olivat 0,6 milj. euroa, kun IFRS-raportoinnissa nämä kulut ovat korkokuluja, jotka esitetään rahoituserissä ja poistoja, jotka pienentävät vastaavaa omaisuuserää.

### Rahoituskulut (netto)

Rahoituskulujen muutos johtuu pääosin rahoitusleasingsopimuksia koskevan laatimisperiaatteen muutoksesta.

### Osuus osakkuusyrittysten tuloksesta

IFRS-standardien mukaisesti konsernin osuus osakkuusyrittysten tuloksesta raportoidaan erillisenä liikevoiton jälkeisenä eränä. Suomalaisessa tilinpäätöskäytännössä osuus osakkuusyrittysten tuloksesta on esitetty ennen liikevoittoa. Osakkuusyrittysten IFRS-raportoinnin mukainen tasearvo kasvoi avaavaan taseeseen 0,5 milj. euroa.

### Segmenttiraportointi

Atria raportoi ensisijaisena segmenttiraportointina maantieteelliset segmentit. Segmentin varoina on käsitelty IAS 14.19:n mukaan sellaiset varat, jotka on välittömästi osoitettavissa tai järkevällä perusteella kohdistettavissa segmentille. Tällainen on muun muassa liikearvo. Atrialla on tunnistettavissa kaksi maantieteellistä segmenttiä, jotka poikkeavat markkinoiden toiminnan kannalta olennaisesti toisistaan. Nämä ovat Suomi ja Ruotsi. Lisäksi Atria toimii Baltiassa (lokakuusta 2005 lähtien myös Venäjällä), mutta sen osuus Atrian myynnistä, tuloksesta ja varoista on alle 10 prosenttia, joten siitä ei ole muodostettu erillistä segmenttiä (IAS 14.35).

Toissijaisena segmenttiraportointina on liiketoiminnalliset segmentit. Atrian liiketoiminta on suurimmalta osaltaan liihteollisuutta. Lisäksi Atrian toimintaan liittyy Svensk Snabbmat för Storkök AB -niminen lähitukkukauppa, joka myy tuotteitaan ravintoloille, baareille, pikaruokaloille ja niin edelleen. Tukkukaupan osuus liikevaihdosta on 15 prosenttia, joten se raportoidaan erillisenä segmenttinä (IAS 14.35). Tässä segmentissä raportoidaan myös konsernin myynti alkutuottajille.

| IFRS   |   |                                     |                              |   |                                     |                                |
|--|---|-------------------------------------|------------------------------|---|-------------------------------------|--------------------------------|
| KONSERNITASE, 1 000 euroa                        |   |                                     |                              |   |                                     |                                |
|  | Konserni/<br>FAS<br>julkaistu<br>31.12.2003 | IFRS:ään<br>siirtymisen<br>vaikutus | Konserni<br>IFRS<br>1.1.2004 | Konserni/<br>FAS<br>julkaistu<br>31.12.2004 | IFRS:ään<br>siirtymisen<br>vaikutus | Konserni<br>IFRS<br>31.12.2004 |
| <b>VARAT</b>                                     |   |                                     |                              |   |                                     |                                |
| <b>Pitkäaikaiset varat</b>                       |   |                                     |                              |   |                                     |                                |
| Aineelliset käyttöomaisuushyödykkeet             | 255 354                                     | 3 779                               | 259 133                      | 260 320                                     | 7 115                               | 267 435                        |
| Liikearvo  | 35 179                                      | -637                                | 34 542                       | 34 100                                      | 473                                 | 34 573                         |
| Muut aineettomat hyödykkeet                      | 12 276                                      | 2 195                               | 14 471                       | 11 850                                      | 1 968                               | 13 818                         |
| Osuudet osakkuusyrietyksissä                     | 2 523                                       | 565                                 | 3 088                        | 3 408                                       | 442                                 | 3 851                          |
| Muut rahoitusvarat                               | 3 585                                       | -104                                | 3 481                        | 2 527                                       |                                     | 2 527                          |
| Lainasaamiset ja muut saamiset                   | 607   |                                     | 607                          | 4 155                                       |                                     | 4 155                          |
| Laskennalliset verosaamiset                      |   |                                     |                              |   |                                     |                                |
| etuuspohjaisista eläkevelvoitteista              |   | 2 489                               | 2 489                        |   | 115                                 | 114                            |
| Muut laskennalliset verosaamiset                 |   |                                     |                              | 563   |                                     | 563                            |
|  | 309 524                                     | 8 286                               | 317 810                      | 316 923                                     | 10 112                              | 327 035                        |
| <b>Lyhytaikaiset varat</b>                       |   |                                     |                              |   |                                     |                                |
| Vaihto-omaisuus                                  | 47 887                                      |                                     | 47 887                       | 48 005                                      |                                     | 48 005                         |
| Myyntisaamiset ja muut saamiset                  | 89 122                                      |                                     | 89 123                       | 130 942                                     |                                     | 130 942                        |
| Rahavarat  | 9 928                                       |                                     | 9 928                        | 12 637                                      |                                     | 12 637                         |
|  | 146 937                                     |                                     | 146 938                      | 191 584                                     |                                     | 191 584                        |
| Varat yhteensä                                   | 456 461                                     | 8 286                               | 464 748                      | 508 507                                     | 10 112                              | 518 619                        |
| <b>OMA PÄÄOMA JA VELAT</b>                       |   |                                     |                              |   |                                     |                                |
| <b>Emoyhtiön omistajille kuuluva oma pääoma</b>  |   |                                     |                              |   |                                     |                                |
| Osakepääoma                                      | 35 858                                      |                                     | 35 858                       | 35 858                                      |                                     | 35 858                         |
| Ylikurssirahasto                                 | 104 353                                     |                                     | 104 352                      | 104 352                                     |                                     | 104 352                        |
| Kertyneet voittovarot                            | 69 352                                      |                                     | 69 352                       | 75 831                                      | -5 133                              | 70 698                         |
| Tilikauden voitto                                | 15 043                                      | -5 133                              | 9 910                        | 24 773                                      | 8 593                               | 33 366                         |
|  | 224 606                                     | -5 133                              | 219 473                      | 240 814                                     | 3 460                               | 244 274                        |
| Vähemmistön osuus                                | 1 567                                       |                                     | 1 567                        | 19 572                                      |                                     | 19 572                         |
| <b>Oma pääoma yhteensä</b>                       | 226 173                                     | -5 133                              | 221 040                      | 260 386                                     | 3 460                               | 263 846                        |
| <b>Pitkäaikaiset velat</b>                       |   |                                     |                              |   |                                     |                                |
| Laskennalliset verovelat                         | 14 968                                      | 554                                 | 15 522                       | 20 894                                      | 507                                 | 21 401                         |
| Eläkevelvoitteet                                 |   | 8 584                               | 8 584                        |   | 441                                 | 441                            |
| Korolliset velat                                 | 89 310                                      | 1 327                               | 90 637                       | 77 551                                      | 3 913                               | 81 464                         |
|  | 104 278                                     | 10 465                              | 114 743                      | 98 445                                      | 4 862                               | 103 306                        |
| <b>Lyhytaikaiset velat</b>                       |   |                                     |                              |   |                                     |                                |
| Ostovelat ja muut velat                          | 82 450                                      | 2 000                               | 84 450                       | 116 401                                     |                                     | 116 401                        |
| Kauden verotettavaan tuloon perustuvat verovelat | 3 404                                       |                                     | 3 405                        | 479   |                                     | 479                            |
| Korolliset velat                                 | 40 156                                      | 954                                 | 41 110                       | 32 797                                      | 1 790                               | 34 587                         |
|  | 126 010                                     | 2 954                               | 128 965                      | 149 676                                     | 1 790                               | 151 467                        |
| <b>Velat yhteensä</b>                            | 230 288                                     | 13 419                              | 243 708                      | 248 121                                     | 6 652                               | 254 773                        |
| <b>Oma pääoma ja velat yhteensä</b>              | 456 461                                     | 8 286                               | 464 748                      | 508 507                                     | 10 112                              | 518 619                        |

## IFRS

## KONSERNIN TULOSLASKELMA, 1 000 euroa

|   | Konserni/FAS<br>julkaistu<br>1.1.–31.12.2004 | IFRS:ään<br>siirtymisen<br>vaikutus | Konserni<br>IFRS<br>1.1.–31.12.2004 |
|---|--|-------------------------------------|-------------------------------------|
| <b>Liikevaihto</b>  | 833 687                                      |                                     | 833 687                             |
| Liiketoiminnan muut tuotot  | 1 275  | -630                                | 646                                 |
| Valmiiden ja keskeneräisten tuotteiden<br>varastojen muutos                       | -2 183                                       |                                     | -2 183                              |
| Aineiden ja tarvikkeiden käyttö   | -477 688                                     |                                     | -477 688                            |
| Työsuhde-etuuksista aiheutuvat kulut  |  |                                     |                                     |
| pl. etuuspohjaisten eläkkeiden jaksotus   | -160 564                                     |                                     | -160 564                            |
| Etuuspohjaisten eläkkeiden jaksotus   |  | 8 143                               | 8 143                               |
| Poistot ja arvonalentumiset   | -30 375                                      | 2 468                               | -27 907                             |
| Liiketoiminnan muut kulut   | -125 374                                     | 593                                 | -124 783                            |
| <b>Liikevoitto</b>  | 38 778                                       | 10 574                              | 49 351                              |
| Rahoituskulut (netto)   | -5 064                                       | -160                                | -5 223                              |
| Osuus osakkuusyritysten tuloksesta  |  | 506                                 | 506                                 |
| <b>Voitto ennen veroja</b>  | 33 714                                       | 10 920                              | 44 634                              |
| Tuloverot   | -5 494                                       |                                     | -5 494                              |
| Laskennalliset verot etuuspohjaisten eläkkeiden jaksotuksesta                     |  | -2 375                              | -2 375                              |
| Muut laskennalliset verot   | -3 071                                       | 48                                  | -3 024                              |
| <b>Tilikauden voitto</b>  | 25 149                                       | 8 593                               | 33 741                              |
| <b>Tilikauden voiton jakautuminen:</b>  |  |                                     |                                     |
| Emoyhtiön omistajille   | 24 773                                       | 8 593                               | 33 366                              |
| Vähemmistölle   | 376  |                                     | 376                                 |
| <b>Yhteensä</b>   | 25 149                                       | 8 593                               | 33 741                              |
| Emoyhtiön omistajille kuuluvasta voitosta<br>laskettu osakekohtainen tulos (EUR): |  |                                     |                                     |
| Laimentamaton osakekohtainen tulos  | 1,17   | 0,41                                | 1,58                                |
| Laimennusvaikutuksella oikaistu osakekohtainen tulos                              | 1,17   | 0,41                                | 1,58                                |

## TULOSLASKELMA EURO, 1 000 euroa

|  | 1.1. –<br>31.12.2005 | 1.1. –<br>31.12.2004 |
|--|----------------------|----------------------|
| LIKEVAIHTO                                 | 29 789               | 26 033               |
| Liiketoiminnan muut tuotot                 | 615                  | 44                   |
| Materiaalit ja palvelut                    | -1                   | -1                   |
| Henkilöstökulut                            | -1 071               | -775                 |
| Poistot ja arvonalentumiset                |                      |                      |
| Suunnitelman mukaiset poistot              | -20 724              | -19 642              |
| Liiketoiminnan muut kulut                  | -3 552               | -3 030               |
| LIKEVOITTO                                 | 5 056                | 2 629                |
| Rahoitustuotot ja -kulut                   | 534                  | 1 497                |
| VOITTO ENNEN SATUNNAISIA ERIÄ              | 5 590                | 4 126                |
| Satunnaiset erät                           | 21 150               | 22 475               |
| VOITTO ENNEN TILINPÄÄTÖSSIIRTOJA JA VEROJA | 26 740               | 26 601               |
| Tilinpäätössiirrot                         | -257                 | -14 954              |
| Tuloverot                                  | -5 645               | -2 571               |
| TILIKAUDEN VOITTO                          | 20 838               | 9 076                |

| TASE EURO, 1 000 euroa              |                |                |
|-------------------------------------|----------------|----------------|
|                                     | 31.12.2005     | 31.12.2004     |
| <b>VASTAAVAA</b>                    |                |                |
| <b>PYSYVÄT VASTAAVAT</b>            |                |                |
| Aineettomat hyödykkeet              |                |                |
| Aineettomat oikeudet                | 254            | 292            |
| Muut pitkävaikutteiset menot        | 5 576          | 4 547          |
| Aineettomat hyödykkeet yhteensä     | 5 830          | 4 839          |
| Aineelliset hyödykkeet              | 237 574        | 201 334        |
| Sijoitukset                         |                |                |
| Osuudet saman konsernin yrityksissä | 121 251        | 89 512         |
| Osuudet omistusyhteisyrietyksissä   | 2 555          | 2 418          |
| Muut osakkeet ja osuudet            | 1 029          | 1 021          |
| Sijoitukset yhteensä                | 124 835        | 92 951         |
| <b>PYSYVÄT VASTAAVAT YHTEENSÄ</b>   | <b>368 239</b> | <b>299 124</b> |
| <b>VAIHTUVAT VASTAAVAT</b>          |                |                |
| Pitkäaikaiset saamiset              | 4 500          | 1 373          |
| Lyhytaikaiset saamiset              | 24 958         | 18 274         |
| Rahat ja pankkisaamiset             | 203            | 1 625          |
| <b>VAIHTUVAT VASTAAVAT YHTEENSÄ</b> | <b>29 661</b>  | <b>21 272</b>  |
| <b>VASTAAVAA YHTEENSÄ</b>           | <b>397 900</b> | <b>320 396</b> |
| <b>VASTATTAVAA</b>                  |                |                |
| <b>OMA PÄÄOMA</b>                   |                |                |
| Osakepääoma                         | 35 858         | 35 858         |
| Ylikurssirahasto                    | 104 352        | 104 352        |
| Edellisten tilikausien voitto       | 38 420         | 41 894         |
| Tilikauden voitto                   | 20 838         | 9 076          |
| <b>OMA PÄÄOMA YHTEENSÄ</b>          | <b>199 468</b> | <b>191 180</b> |
| <b>TILINPÄÄTÖSSIIRTOJEN KERTYMÄ</b> |                |                |
| Poistoero                           | 50 642         | 50 385         |
| <b>VIERAS PÄÄOMA</b>                |                |                |
| Pitkäaikainen vieras pääoma         | 67 416         | 53 186         |
| Lyhytaikainen vieras pääoma         | 80 374         | 25 645         |
| <b>VIERAS PÄÄOMA YHTEENSÄ</b>       | <b>147 790</b> | <b>78 831</b>  |
| <b>VASTATTAVAA YHTEENSÄ</b>         | <b>397 900</b> | <b>320 396</b> |

### Allekirjoitukset tilinpäätökseen ja toimintakertomukseen

Seinäjoella 6. päivänä huhtikuuta 2006

Martti Selin  
puheenjohtaja

Timo Komulainen

Tuomo Heikkilä

Runar Lillandt

Erkki Roivas

Ilkka Yliluoma

Matti Tikkakoski  
toimitusjohtaja

### Tilintarkastusmerkintä

Tilinpäätös ja toimintakertomus on laadittu hyvän kirjanpito-  
totavan mukaan. Suoritetusta tilintarkastuksesta on tänään  
annettu kertomus.

Seinäjoella 6. päivänä huhtikuuta 2006

Eero Suomela  
KHT

Pekka Loikkanen  
KHT

## Tilintarkastuskertomus

### Atria Yhtymä Oyj:n osakkeenomistajille

Olemme tarkastaneet Atria Yhtymä Oyj:n kirjanpidon, tilin-  
päätöksen, toimintakertomuksen ja hallinnon tilikaudelta  
01.01.–31.12.2005. Hallitus ja toimitusjohtaja ovat laatineet  
EU:ssa käyttöön hyväksytyjen kansainvälisten tilinpäätös-  
standardien (IFRS) mukaan laaditun konsernitilinpäätöksen  
sekä Suomessa voimassa olevien säännösten ja määräysten  
mukaisesti laaditun toimintakertomuksen ja emoyhtiön tilin-  
päätöksen, joka sisältää emoyhtiön taseen, tuloslaskelman,  
rahoituslaskelman ja liitetiedot. Suorittamamme tarkastuksen  
perusteella annamme lausunnon konsernitilinpäätöksestä  
sekä emoyhtiön tilinpäätöksestä, toimintakertomuksesta ja  
hallinnosta.

Tilintarkastus on suoritettu hyvän tilintarkastustavan mu-  
kaisesti. Kirjanpitoa sekä tilinpäätöksen ja toimintakertomuk-  
sen laatimisperiaatteita, sisältöä ja esittämistapaa on tarkastet-  
tu riittävässä laajuudessa sen toteamiseksi, etteivät tilinpäätös  
ja toimintakertomus sisällä olennaisia virheitä tai puutteita.  
Hallinnon tarkastuksessa on selvitetty emoyhtiön hallituksen  
jäsenten sekä toimitusjohtajan toiminnan lainmukaisuutta  
osakeyhtiölain säännösten perusteella.

### Konsernitilinpäätös

EU:ssa käyttöön hyväksytyjen kansainvälisten tilinpäätös-  
standardien (IFRS) mukaan laadittu konsernitilinpäätös antaa  
näiden standardien ja kirjanpitolain tarkoittamalla tavalla  
oikeat ja riittävät tiedot konsernin toiminnan tuloksesta ja  
taloudellisesta asemasta.

### Emoyhtiön tilinpäätös, toimintakertomus ja hallinto

Emoyhtiön tilinpäätös on laadittu kirjanpitolain ja tilinpää-  
töksen laatimista koskevien muiden säännösten ja määräys-  
ten mukaisesti ja antaa kirjanpitolaissa tarkoitetulla tavalla  
oikeat ja riittävät tiedot emoyhtiön toiminnan tuloksesta ja  
taloudellisesta asemasta.

Toimintakertomus on laadittu kirjanpitolain ja toiminta-  
kertomuksen laatimista koskevien muiden säännösten ja mää-  
räysten mukaisesti. Toimintakertomus on yhdenmukainen  
tilinpäätöksen kanssa ja antaa kirjanpitolaissa tarkoitetulla  
tavalla oikeat ja riittävät tiedot konsernin sekä emoyhtiön  
toiminnan tuloksesta ja taloudellisesta asemasta.

Konsernitilinpäätös ja emoyhtiön tilinpäätös voidaan vah-  
vistaa sekä vastuuvapaus myöntää emoyhtiön hallituksen jä-  
senille sekä toimitusjohtajalle tarkastamaltamme tilikaudelta.  
Hallituksen esitys voitonjakokelpoisten varojen käsittelystä  
on osakeyhtiölain mukainen.

Seinäjoella 6. päivänä huhtikuuta 2006

Eero Suomela  
KHT

Pekka Loikkanen  
KHT

## Ympäristönsuojelun toimintaperiaatteet ja ympäristöjärjestelmät

Atrian ympäristönsuojelun periaatteiden ja järjestelmien lähtökohtana on, että konsernin tuotantolaitosten toiminta tapahtuu viranomaisten valvomien, voimassa olevien lupien mukaisesti. Ympäristöasiat on sertifioitu ISO 14001 -standardin mukaan Atria Oy:n osalta Nurmon, Kauhajoen ja Kuopion laitoksissa. Muilta osin noudatetaan vastaavaa ympäristöasioiden hoidon tasoa.

Konsernissa käytössä olevat toimintaperiaatteet antavat ohjeita muun muassa jäteveden esikäsittelystä, kompostoinnista, teurastamojätteiden käsittelystä, kierrätyksestä ja energian käytöstä.

Jäteveden loppukäsittely suoritetaan kunnallisissa jätevedenpuhdistamoissa. Lisäksi kaikilla teurastamopaikkakunnilla on käytössä omat esikäsittelylaitoksensa. Jätevesiliete ja lietalanta kompostoidaan. Teurasjätteet käsitellään turkisrehun raaka-aineeksi tai käsitellään erillisissä käsittelylaitoksissa kuivaamalla ja polttamalla. Kaatopaikalle teurastamojen ja lihanjalostuksen jätteitä ei viellä.

Energian käyttöä, pakkausten kierrätystä ja jätemääriä tarkkaillaan ja käyttöä kehitetään jatkuvan parantamisen periaatteella. Energian talteenotto erityisesti kylmätekniikan hukkalämmöstä ja korkealämpöisistä prosesseista on toteutettu ja toteutetaan kannattavuuden puitteissa mahdollisimman laajasti.

Energioiden hinnat ovat nousseet viime vuosina voimakkaasti. Sähköenergian hinta on kohonnut parissa vuodessa kymmeniä prosentteja, ja öljyn hinta nousi voimakkaasti vuoden 2005 kuluessa. Trendi hintakehitykselle on edelleen nouseva. Toisaalta myös jätteiden käsittelymaksujen hintakehitys on ollut samansuuntainen, ja paineet kohoavien hintojen suuntaan ovat lähivuosina edelleen suuret.

Tästä johtuen Atria tutkii ensisijaisesti mahdollisia vaihtoehtoja pienentää jätekuormaa ja toisaalta hyödyntää se omassa energiahuollossaan. Selvitettyjä vaihtoehtoja ovat olleet muun muassa biokaasulaitos tai investointi taloudellisesti riittävän kokoiseen jätteenpolttolaitokseen, joko omana yksikkönä tai yhteistyössä ulkopuolisten kumppanien kanssa.

### Ympäristökulut

Ympäristökuluihin kuuluvat jäteveden kulut, muut jätekulut, kompostoinnin kulut, poistot jäteveden esikäsittelylaitoksista, kompostialueista ja lämmön talteenottolaitteista. Investointien korkoja ei käsitellä ympäristökuluna. Myöskään teurastuksen sivutuotteiden jatkokäsittelyä ei käsitellä ympäristökuluna, koska se, samoin kuin lämmön talteenotto, tuo samalla kulu-säästöjä ja tuottoja. Osa ympäristökuluista on arvioimalla erotettu muista kuluista.

## YMPÄRISTÖKULUT, 1 000 euroa

|  | Konserni |       |
|--|----------|-------|
|  | 2005     | 2004  |
| Jätteen käsittely ja jätteen syntymisen ehkäiseminen |          |       |
| - jätevesi   | 2 123    | 1 862 |
| - jätehuolto   | 1 599    | 1 371 |
| - poistot ympäristösuojeluinvestoinneista            | 29       | 24    |
| Ulkoilman suojele                                    |          |       |
| - freonista luopuminen                               | 1        | 1     |

## YMPÄRISTÖMENOT, INVESTOINNIT, 1 000 euroa

|                    | Konserni |       |
|--------------------|----------|-------|
|                    | 2005     | 2004  |
| Jätevesilaitteet   |          |       |
| 1.1.               | 1 371    | 1 828 |
| - poisto           | -343     | -457  |
| 31.12.             | 1 028    | 1 371 |
| Kompostialueet     |          |       |
| 1.1.               | 106      | 141   |
| - poisto           | -26      | -35   |
| 31.12.             | 80       | 106   |
| Lämmön talteenotto |          |       |
| 1.1.               | 364      | 485   |
| - poisto           | -91      | -121  |
| 31.12.             | 273      | 364   |

## YMPÄRISTÖLUVUT 2005

|                              | Konserni  |           |
|------------------------------|-----------|-----------|
|                              | 2005      | 2004      |
| Sähkön kulutus, MWh          | 192 151   | 172 159   |
| Jätekuormitus, tn            | 6 325     | 6 101     |
| Biologinen hapenkulutus, tn  | 1 761     | 1 851     |
| Lämmön talteenotto, MWh      | 37 946    | 39 070    |
| Veden käyttö, m <sup>3</sup> | 2 377 529 | 2 055 526 |

## Analyytikkoja

Atriaa ovat vuoden 2005 aikana seuranneet ainakin seuraavat analyttikot:

### *eQ Pankki*

Kalle Karppinen, puh. (09) 6817 8654  
kalle.karppinen@eQonline.fi

### *Evli Pankki Oyj*

Kirsti Iivonen, puh. (09) 4766 9836  
kirsti.iivonen@evli.com

### *FIM Pankkiiriliike Oy*

Linda Blom, puh. (09) 6134 6354  
linda.blom@fim.fi

### *Kaupthing Bank Oyj*

Jutta Rahikainen, puh. (09) 478 40 212  
jutta.rahikainen@kaupthing.fi

### *Mandatum Stockbrokers Ltd*

Noora Alestalo, puh. 010 236 4794  
noora.alestalo@mandatum.fi

### *Opstock Securities Ltd.*

Mikael Doepel, puh. 010 252 2931  
mikael.doepel@oko.fi

### *SEB Enskilda*

Kari Paajanen, puh. (09) 616 28714  
kari.paajanen@enskilda.fi

## Pörssitiedotteet 2005

Atria Yhtymä Oyj julkaisi vuonna 2005 yhteensä 26 pörssitiedotetta tai -ilmoitusta. Seuraavassa on esitetty tärkeimpien pörssitiedotteiden aiheet.

- |   |  |
|---|--|
| 31.1. Atria Yhtymä Oyj:n ja AS Valga Lihätööstusin välinen yrityskauppa vahvistettu | 16.6. Atria ostaa Pietarin alueen toiseksi suurimman lihanjalostusyhtiön |
| 17.2. Atria Yhtymä Oyj:n tilinpäätös 1.1.–31.12.2004                                | 28.6. Eläköityminen tuo muutoksia Atrian johtoon                         |
| 28.4. Atria Yhtymä Oyj:n osavuositarkastus 1.1.–31.3.2005                           | 26.7. Atria Yhtymä Oyj:n osavuositarkastus 1.1.–30.6.2005                |
| 3.5. Atria Yhtymä Oyj:n varsinainen yhtiökokous 3.5.2005                            | 30.8. Björn Widegrenistä Lithells AB:n vt. toimitusjohtaja               |
| 20.5. Atria investoi logistiikkaketjuun   | 30.9. Atria keskittää sian teurastuksen Nurmoon                          |
| 23.5. Atria tehostaa siipikarjaliiketoimintaansa                                    | 26.10. Atria Yhtymä Oyj:n osavuositarkastus 1.1.–30.9.2005               |
| 3.6. Lithells AB:n toimitusjohtaja siirtyy uusiin tehtäviin                         | 9.11. Atrian omistama Valga Lihätööstus ostanut sikatilan                |
| 14.6. Atrian tulos jää viimevuotisesta  | 15.11. Atrian Pit-Product-yrityskauppa päätökseen                        |
|   | 2.12. Ateriaratkaisuista uusi liiketoimintayksikkö Atrialle              |

**ATRIA YHTYMÄ OYJ***Pääkonttori:*

Lapuantie 594, Nurmo  
 PL 900, 60060 ATRIA  
 Puhelin: 020 472 8111  
 Faksi: (06) 416 8440  
 etunimi.sukunimi@atria.fi  
 www.atria.fi

**ATRIA OY**

Kaikkien Atria Oy:n Suomen  
 toimipaikkojen puhelin: 020 472 8111

*Pääkonttori:*

Lapuantie 594, Nurmo  
 PL 900, 60060 ATRIA  
 Faksi: (06) 416 8440  
 etunimi.sukunimi@atria.fi  
 www.atria.fi

*Asiakaspalvelukeskus:*

Varastotie 9, Seinäjoki  
 PL 900, 60060 ATRIA  
 Faksi: (06) 416 8202

*Taloushallinto:*

Vaasantie 1, Seinäjoki  
 PL 900, 60060 ATRIA  
 Faksi: (06) 416 8207

*Muut toimipaikat:*

Soidinkuja 4–6 B  
 00700 HELSINKI  
 Faksi: (09) 6135 3277

Yrittäjäntie 60  
 03600 KARKKILA  
 Faksi: (09) 387 2732

Rahikkatie 95  
 61850 KAUAJOKI  
 Faksi: (06) 231 3377

Ankkuritie 2  
 PL 147, 70101 KUOPIO  
 Faksi: (017) 262 7776

Brundby Hovedgade 98  
 DK-8305 SAMSOE, TANSKA  
 Puhelin: +45 70 228 210  
 Faksi: +45 70 228 218

**A-LOGISTIikka OY**

Lapuantie 594, Nurmo  
 PL 900, 60060 ATRIA  
 Puhelin: 020 472 8111  
 Faksi: (06) 416 8038  
 etunimi.sukunimi@atria.fi  
 www.atria.fi

Tesomanvaltatie 24  
 33310 TAMPERE  
 Puhelin: 020 472 8111  
 Faksi: (03) 345 1297

**ATRIA-TEKNIikka OY**

Lapuantie 594, Nurmo  
 PL 900, 60060 ATRIA  
 Puhelin: 020 472 8111  
 Faksi: (06) 416 8038  
 etunimi.sukunimi@atria.fi  
 www.atria.fi

**LIHA JA SÄILYKE OY**

*Hallinto:*  
 Pusurinkatu 48  
 30100 FORSSA

*Tuotanto:*

Rantapuisto 47  
 30100 FORSSA  
 Puhelin: (03) 41 541  
 Faksi: (03) 415 4244  
 etunimi.sukunimi@lihajasailyke.fi  
 www.forssan.fi

**LITHELLS AB**

SE-697 80 SKÖLLERSTA, RUOTSI  
 Puhelin: +46 19 300 300  
 Faksi: +46 19 230 022  
 etunimi.sukunimi@lithells.se  
 www.lithells.se

*Tuotanto:*

Atria Lithells AB  
 SE-697 80 SKÖLLERSTA, RUOTSI  
 Puhelin: +46 19 300 300  
 Faksi: +46 19 230 022

*Muut toimipaikat:*

Skogholmsgatan 12  
 Box 446  
 SE-201 24 MALMÖ, RUOTSI  
 Puhelin: +46 19 300 300  
 Faksi: +46 40 224 273

Grosshandlarvägen 1  
 Box 42075  
 SE-126 13 STOCKHOLM, RUOTSI  
 Puhelin: +46 19 300 300  
 Faksi: +46 8 685 4263

Atria Concept Oy  
 Soidinkuja 4–6 B  
 00700 HELSINKI  
 Puhelin: 020 472 8111  
 Faksi: (09) 6135 3277

Atria Concept AB  
 Augustendalsvägen 19  
 SE-131 52 NACKA STRAND, RUOTSI  
 Box 1292  
 SE-131 28 NACKA STRAND, RUOTSI  
 Puhelin: +46 8 5563 0650  
 Faksi: +46 8 5563 0660

Svensk Snabbmat för Storkök AB  
*Pääkonttori:*  
 Stångjärnsgratan 5  
 S-70363 ÖREBRO, RUOTSI  
 Puhelin: + 46 19 17 2600  
 Faksi: +46 19 17 2690

**UAB VILNIAUS MESA**  
 Savanoriu pr. 219 A  
 LT-2600 VILNIUS, LIETTUA  
 Puhelin: +370 5210 6837  
 Faksi: +370 5210 6830  
 info@vilniausmesa.lt  
 www.vilniausmesa.lt

**AS VALGA LIHATÖÖSTUS**  
 Metsa str. 19  
 EE-68206 VALGA, VIRO  
 Puhelin: +372 76 79 900  
 Faksi: +372 76 79 901  
 www.valgalkt.ee

**PIT-PRODUCT**

pr. Obukhovskoy Oborony 70  
 RUS-192029, SAINT-PETERSBURG,  
 VENÄJÄ  
 Puhelin: +7 812 567 8822  
 Faksi: +7 812 346 6176  
 office@pitproduct.ru  
 www.pitproduct.ru



ATRIA YHTYMÄ OYJ  
PL 900, 60060 ATRIA  
Puhelin: 020 472 8111  
Faksi: (06) 416 8440  
[www.atria.fi](http://www.atria.fi)